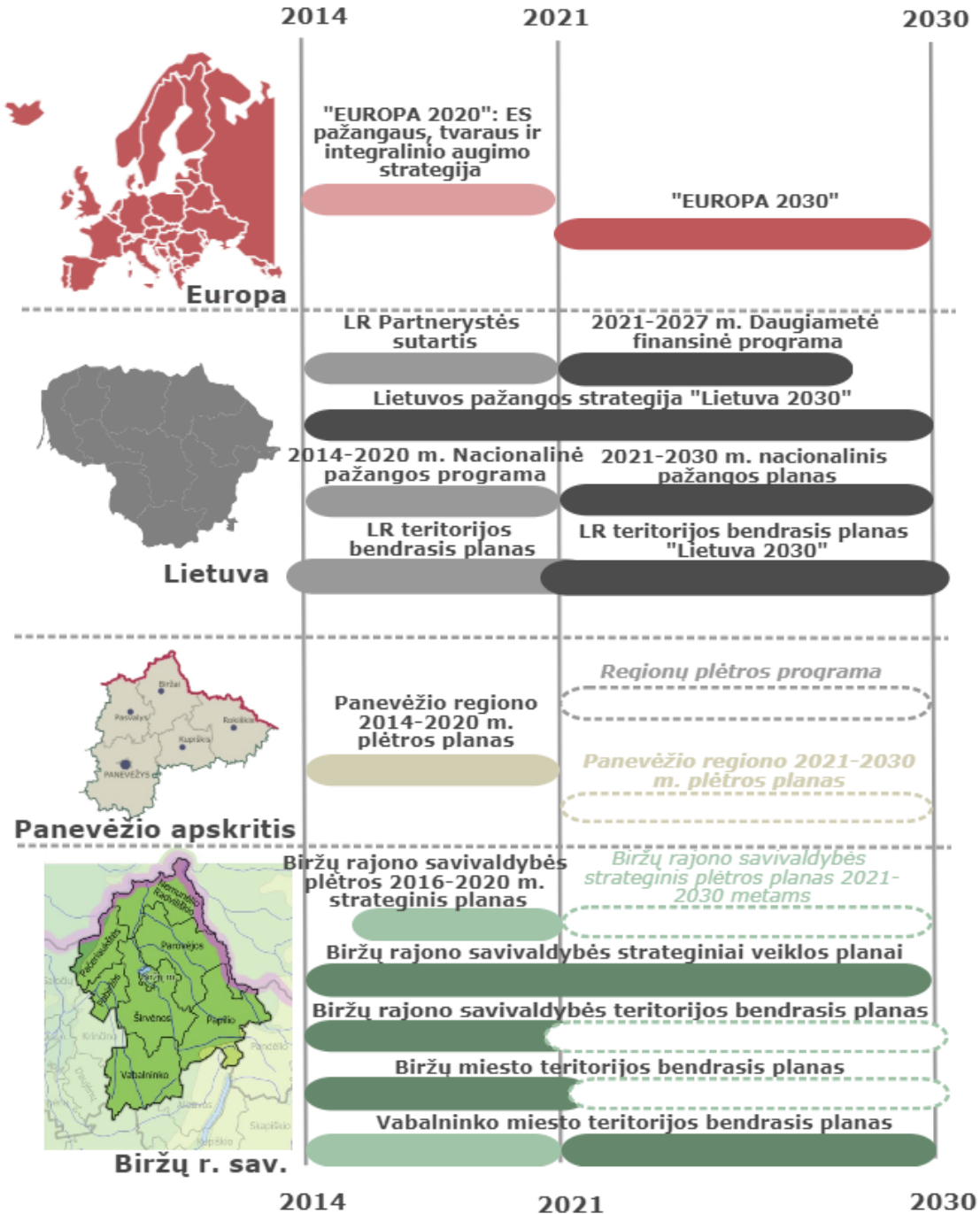




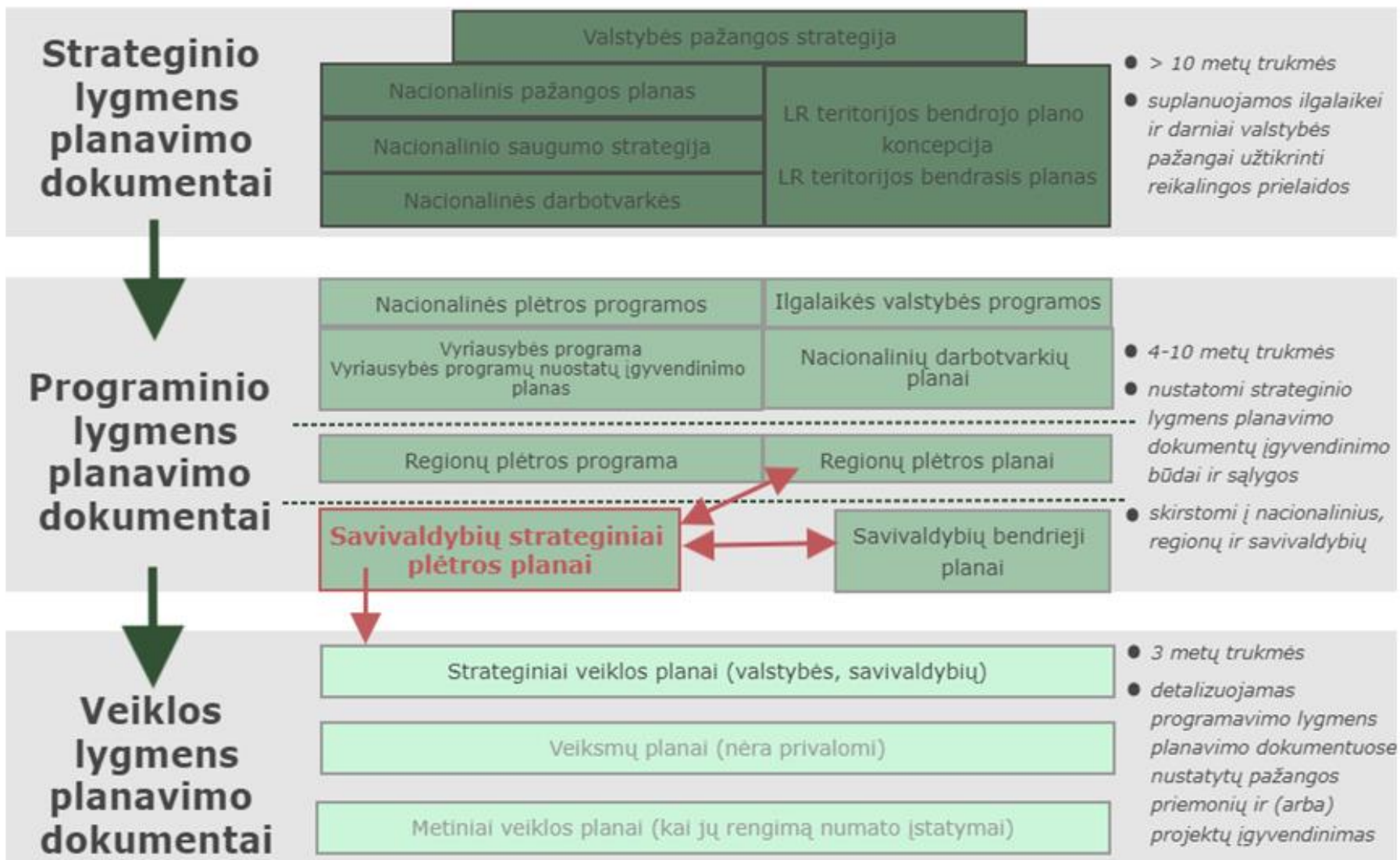
PRIEDAI

1 PRIEDAS. PAGRINDINIAI PLANAVIMO DOKUMENTAI, AKTUALŪS BIRŽŲ RAJONO SAVIVALDYBĖS STRATEGINIAM PLANAVIMUI



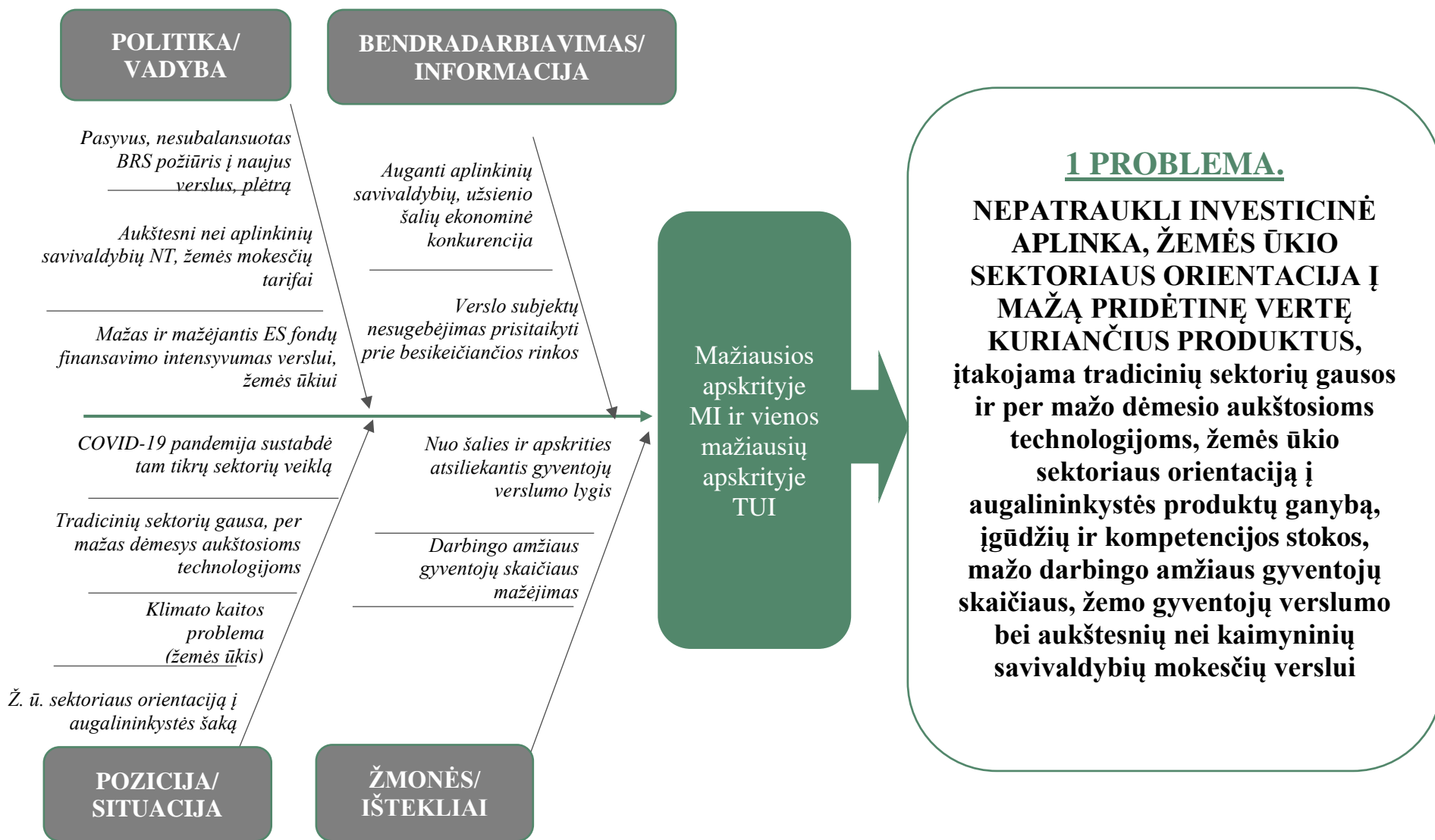


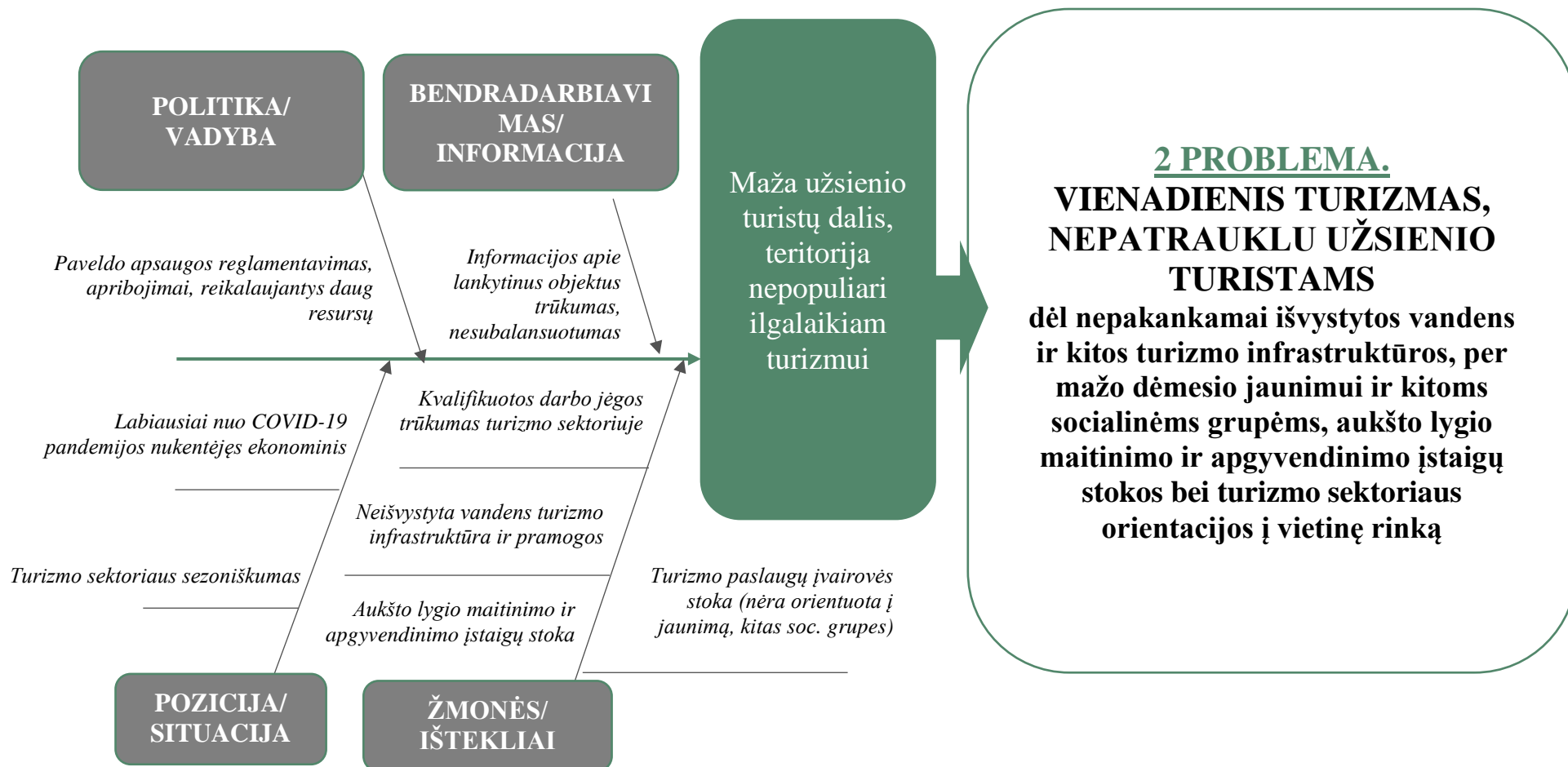
2 PRIEDAS. SAVIVALDYBĖS SPP VIETA STRATEGINIO PLANAVIMO DOKUMENTŲ SISTEMOJE

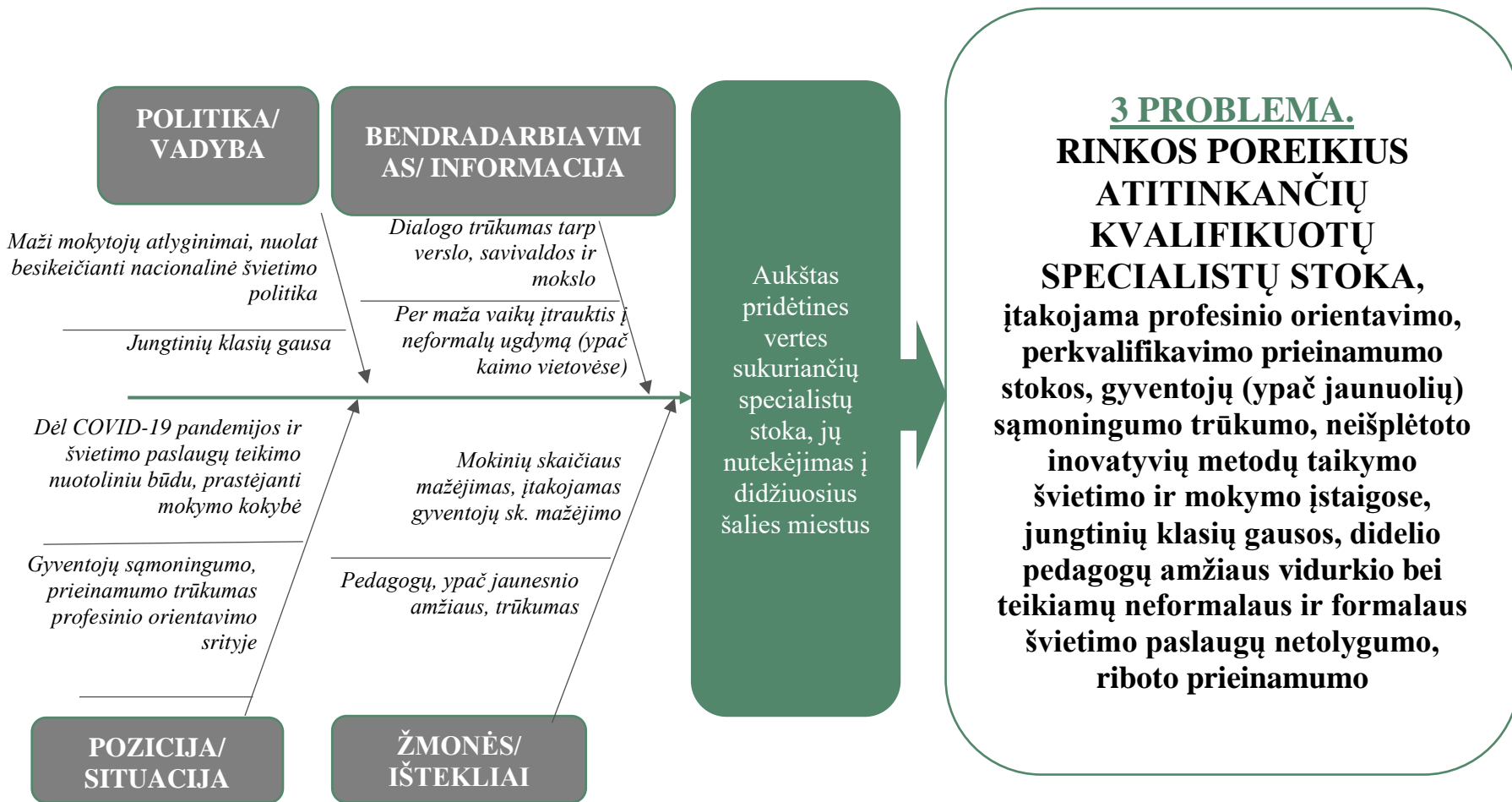




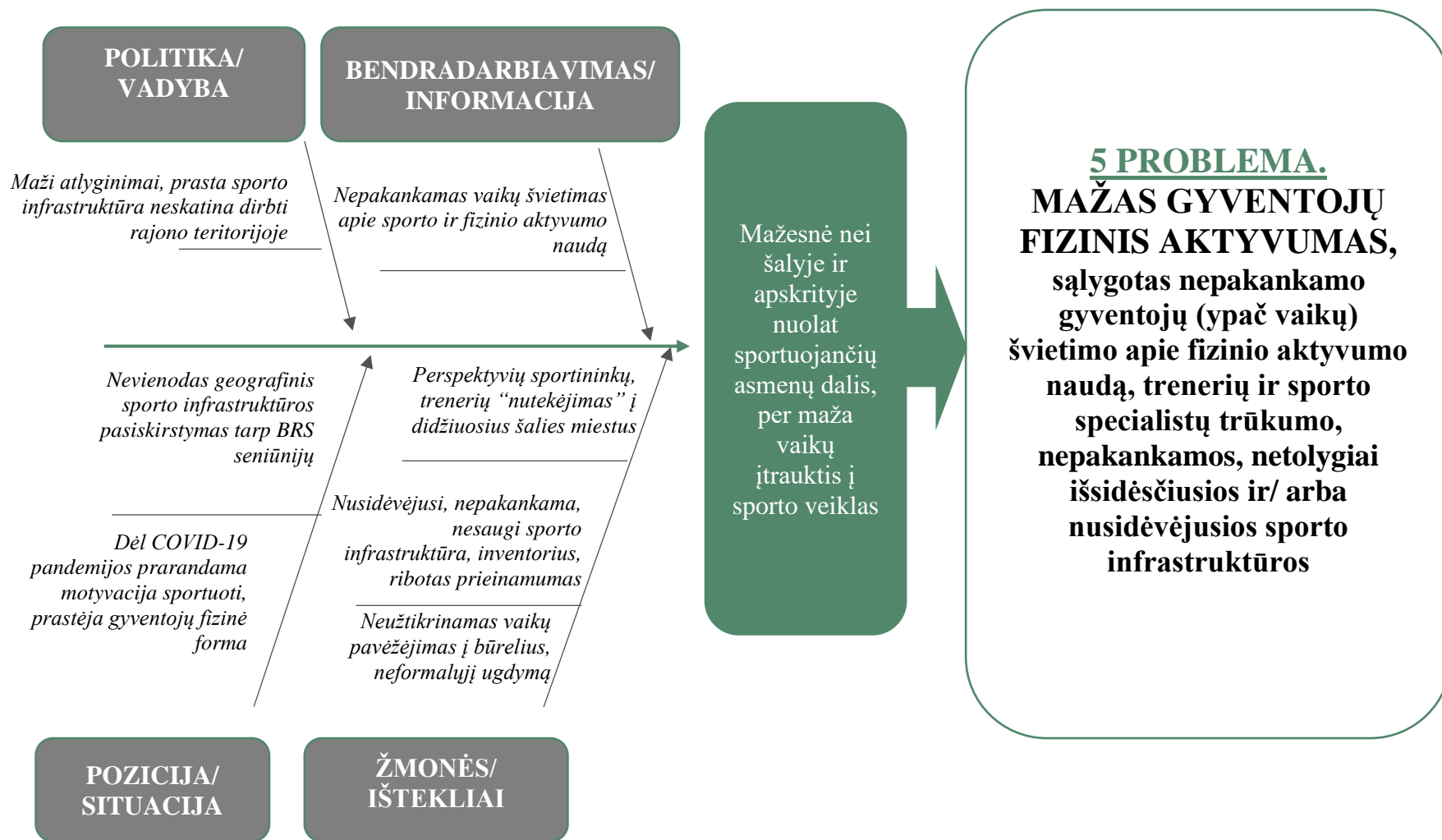
3 PRIEDAS. ESMINĖS BIRŽŲ RAJONO SAVIVALDYBĖS PROBLEMOS SCHEMATIŠKAI



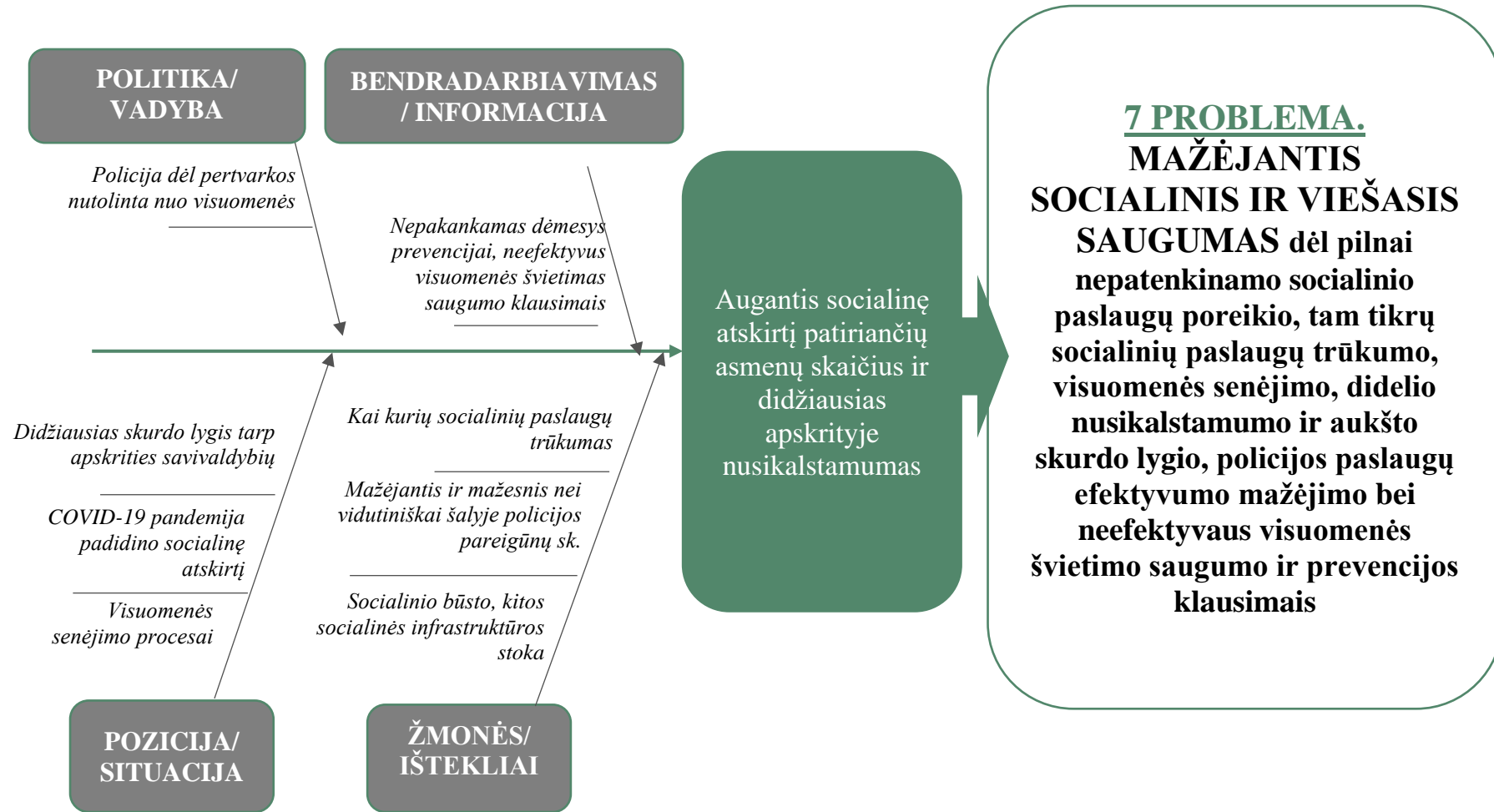


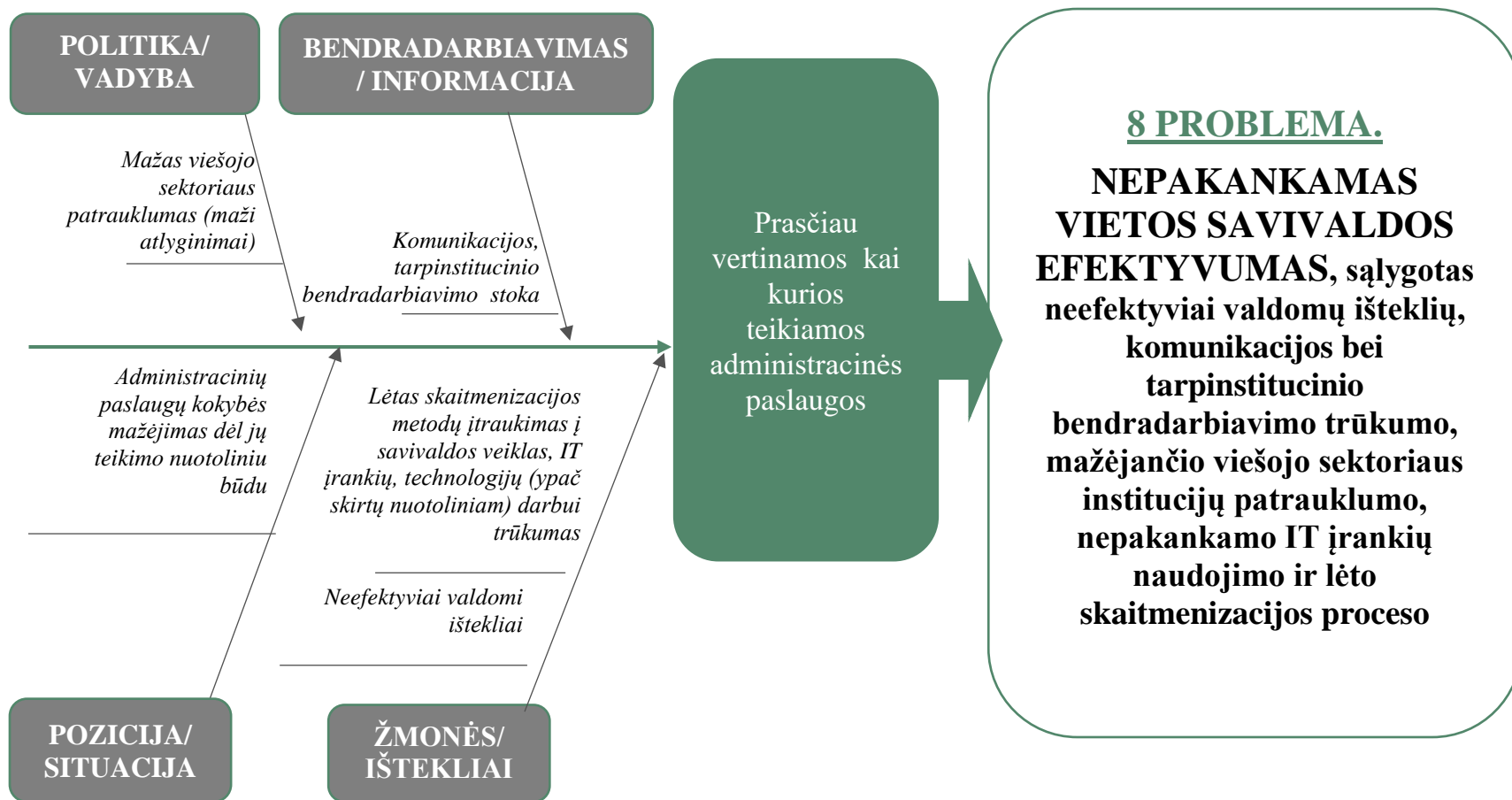


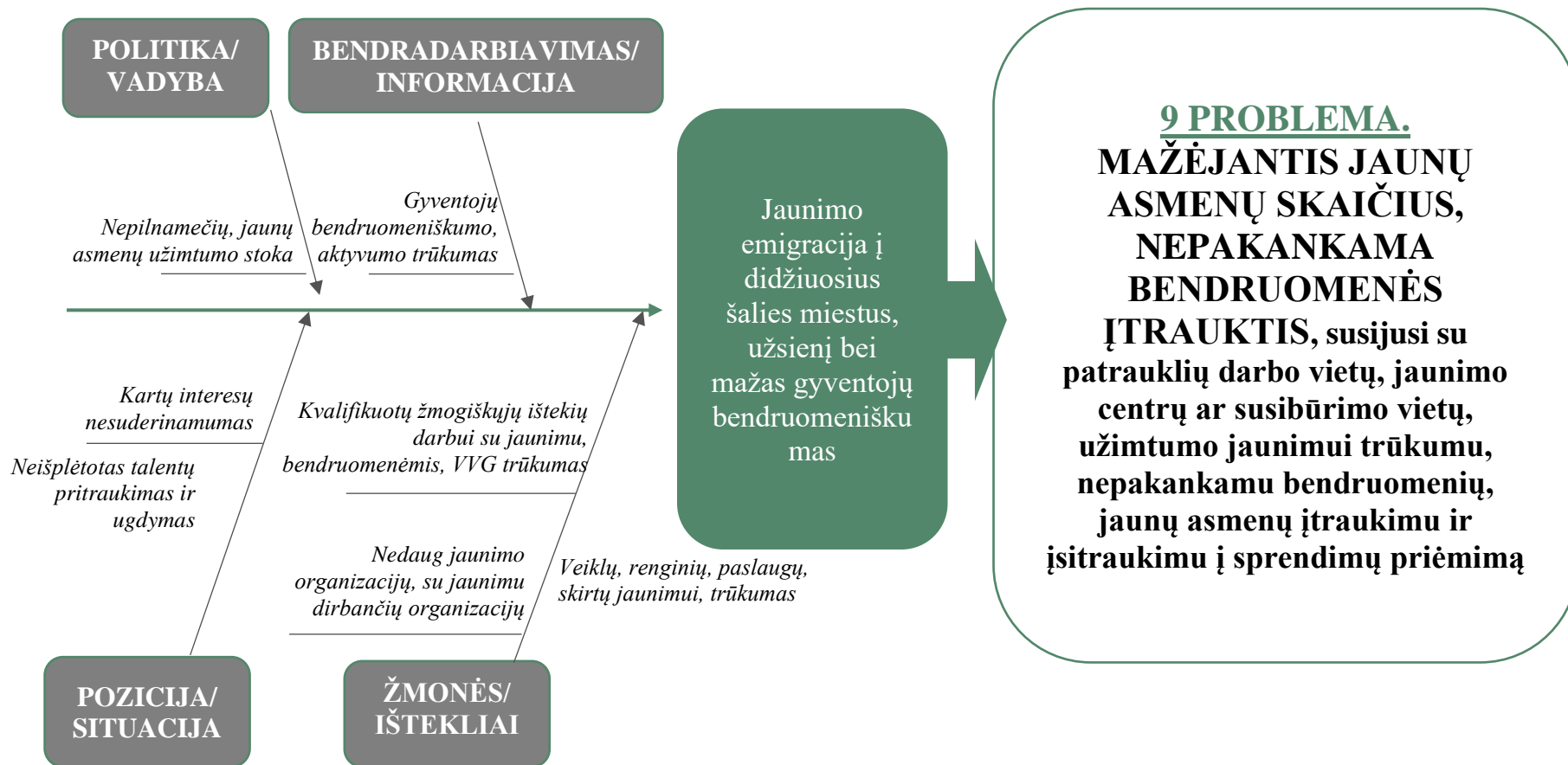






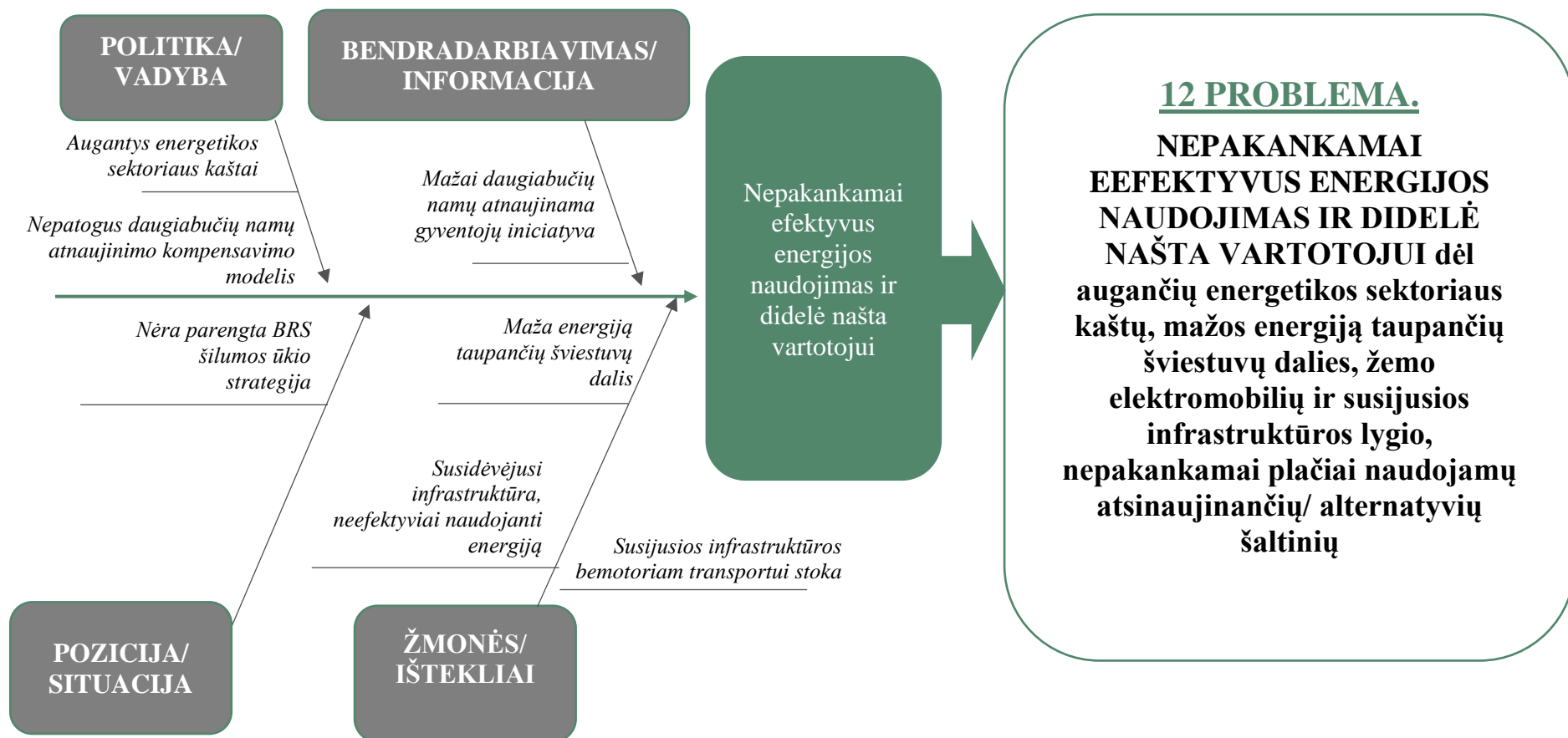














BIRŽŲ RAJONO SAVIVALDYBĖS 2023–2030 METŲ STRATEGINIS PLĖTROS PLANAS

4 PRIEDAS. PAPILDOMA PRIEMONIŲ PLANO INFORMACIJA

Tikslo, uždavinio, priemonės kodas	Tikslas, uždavinys, priemonė	Koordinatorius	Priemonių vykdytojai (-ai)	Stebėsenos rodiklis (matavimo vienetai)	Siektina stebėsenos rodiklio reikšmė		Lėšų poreikis, tūkst. EUR	Galimi finansavimo šaltiniai	Informacijos šaltinis	Paaiškinimai
					Laikotarpio pradžioje	Laikotarpio pabaigoje				
1	Sudaryti sąlygas investicijas skatinančiai ekonominei aplinkai bei konkurencingam žemės ūkiui	Biržų rajono savivaldybės administracijos (BRSA) Strateginio planavimo ir turto valdymo skyrius	x	Gyventojų užimtumo lygis (15-64 metų) (proc.) ir santykis su šalies vidurkiu (proc.)	72,9 (2021 m.)	71,0 (2030 m.)	16 250.00	SB, VB, ES, KT	Lietuvos statistikos departamentas (LSD), BRSA Strateginio planavimo ir turto valdymo skyrius	
				Vidutinio mėnesinio (bruto) darbo užmokesčio santykis su šalies vidurkiu (proc.)	76,7 (2021 m. III ketv.)	75,0 (2030 m. IV ketv.)				
				Moterų ir vyrų darbo užmokesčio atotrūkis (proc.)	4,0 (2020 m.)	3,5 (2030 m.)				
1.1.	Pagerinti investicijų pritraukimo ir verslo plėtros sąlygas	BRSA Strateginio planavimo ir turto valdymo skyrius	x	Materialinių investicijų (MI), tenkančių 1-am gyventojui, santykis su šalies vidurkiu (proc.)	17,4 (2019 m.)	25,0 (2030 m.)	2 177.00	SB, VB, ES, KT	LSD, BRSA Strateginio planavimo ir turto valdymo skyrius	
				Tiesioginių užsienio investicijų (TUI), tenkančių 1-am gyv., santykis su šalies vidurkiu (proc.)	4,8 (2019 m.)	20,0 (2030 m.)				
1.1.1.	Komercinės, pramoninės paskirties žemės sklypų suformavimas	BRSA Architektūros ir urbanistikos skyrius	BRSA Strateginio planavimo ir turto valdymo skyrius	Naujai suformuotų žemės sklypų skaičius (vnt.)	0 (2023 m.)	5 (2030 m.)	2.00	SB		
1.1.2.	Strategijos investuotojų pritraukimui Panevėžio regione parengimas, bendradarbiaujant su Panevėžio regiono savivaldybėmis (Funkcinės zonos savivaldybėmis)	BRSA Strateginio planavimo ir turto valdymo skyrius	Biržų turizmo ir verslo informacijos centras (Biržų TVIC)	Parengta ir įgyvendinta strategija	0 (2023 m.)	1 (2030 m.)	15.00	SB, KT		
1.1.3.	Verslo plėtrai ir investicijų pritraukimui svarbių teritorijų išvystymas, reikalingos infrastruktūros sukūrimas	BRSA Strateginio planavimo ir turto valdymo skyrius	BRSA Statybos ir infrastruktūros skyrius, BRSA Architektūros ir urbanistikos skyrius	Naujai išvystytų teritorijų skaičius (vnt.)	0 (2023 m.)	4 (2030 m.)	2 000.00	SB, VB, ES, KT		



BIRŽŲ RAJONO SAVIVALDYBĖS 2023–2030 METŲ STRATEGINIS PLĖTROS PLANAS

Tikslo, uždavinio, priemonės kodas	Tikslas, uždavinys, priemonė	Kordinatorius	Priemonių vykdytojai (-ai)	Stebėsenos rodiklis (matavimo vienetai)	Siektina stebėsenos rodiklio reikšmė		Lėšų poreikis, tūkst. EUR	Galimi finansavimo šaltiniai	Informacijos šaltinis	Paaiškinimai
					Laikotarpio pradžioje	Laikotarpio pabaigoje				
1.1.4.	Investicinės ir verslo aplinkos populiarinimas siekiant pritraukti investuotojus	BRSA Strateginio planavimo ir turto valdymo skyrius	Biržų rajono verslininkų asociacija, Biržų TVIC	Naujai sukurtų/ atnaujintų duomenų bazių apie verslo ir investavimo galimybes savivaldybėje skaičius (vnt.)	0 (2023 m.)	1 (TVIC) (2026 m.)	30.00	SB, KT		
				Paremtų verslo subjektų, dalyvavusių parodose/ verslo misijose/ verslo mugėse/ kituose renginiuose, skaičius (vnt.)	0 (2023 m.)	16 (2030 m.)				
1.1.5.	Vietos ir užsienio institucijų bendradarbiavimo skatinimas verslo plėtros ar investicijų pritraukimo klausimais	BRSA Strateginio planavimo ir turto valdymo skyrius	Biržų rajono verslininkų asociacija, Biržų TVIC, Biržų rajono vietos veikos grupė (VVG)	Suorganizuotų/ dalyvautų susitikimų su užsienio partneriais verslo plėtros ar investicijų pritraukimo klausimais skaičius (vnt.)	0 (2023 m.)	4 (1 rajono VVG, 3 BRSA) (2030 m.)	130.00	SB, KT		
				Igyvendintų bendrų projektų/ priemonių su užsienio partneriais skaičius (vnt.)	0 (2023 m.)	2 (rajono VVG, TVIC) (2030 m.)				
1.1.6.	Administracinės naštos verslui mažinimas	BRSA Strateginio planavimo ir turto valdymo skyrius	BRSA Bendrasis skyrius	Priimtų naujų sprendimų, sumažinant administracinę naštą verslui, skaičius (vnt.)	0 (2023 m.)	3 (terminų trumpinimo, greitesnio dokumentų surinkimo iš valstybės institucijų ir kitos priemonės) (2030 m.)	0.00	SB		
1.2.	Paskatinti gyventojų verslumą ir ekonominį mobilumą, viešojo ir privataus sektoriaus bendradarbiavimą	BRSA Strateginio planavimo ir turto valdymo skyrius	x	Veršlumo lygio (veikiančių SVV įmonių skaičiaus, tenkančio 1000 gyv.) santykis su šalies vidurkiu (proc.)	51,6(2021 m. pr.)	60,0 (2030 m.)	9 146.00	SB, ES, KT	www.verslietuva.lt, LSD, BRSA Strateginio planavimo ir turto valdymo skyrius	-
				Veikiančių ūkio subjektų skaičiaus metinis pokytis (proc.)	0 (2021 m. palyginti su 2020 m.)	5,0 (2030 m. palyginti su 2029 m.)			LSD, BRSA Strateginio planavimo ir turto valdymo skyrius	



BIRŽŲ RAJONO SAVIVALDYBĖS 2023–2030 METŲ STRATEGINIS PLĖTROS PLANAS

Tikslo, uždavinio, priemonės kodas	Tikslas, uždavinys, priemonė	Koordinatorius	Priemonių vykdytojai (-ai)	Stebėsenos rodiklis (matavimo vienetai)	Siektina stebėsenos rodiklio reikšmė		Lėšų poreikis, tūkst. EUR	Galimi finansavimo šaltiniai	Informacijos šaltinis	Paaiškinimai
					Laikotarpio pradžioje	Laikotarpio pabaigoje				
1.2.1.	Verslumą, gerąją verslo patirtį skatinančių renginių organizavimas, dalyvavimas bei skatinimas dalyvauti juose	BRSA Strateginio planavimo ir turto valdymo skyrius	Biržų rajono verslininkų asociacija, Biržų rajono VVG, Biržų TVIC, NVO	Suorganizuotų/ dalyvautų renginių skaičius (vnt.) ir dalyvių skaičius juose (asm.)	0 (2023 m.)	10/ 458 (rajono VVG, BRSA) (2030 m.)	36.00	SB, ES, KT		
1.2.2.	Verslo ir viešojo sektoriaus partnerystės stiprinimas	BRSA Strateginio planavimo ir turto valdymo skyrius	Biržų rajono verslininkų asociacija	Įgyvendintų viešosios privačiosios partnerystės projektų skaičius (vnt.)	0 (2023 m.)	2 (baseinas ir viešbutis, dengtas teniso kortai) (2030 m.)	7 500.00	SB, ES, KT		6000 tūkst. EUR - baseinas ir viešbutis, 1500 tūkst. EUR - teniso kortai
1.2.3.	Vietinių įsidarbinimo galimybių gerinimas, socialinių verslų skatinimas ir plėtra, įgyvendinant vietos plėtros strategijas	BRSA Strateginio planavimo ir turto valdymo skyrius	Biržų rajono ir miesto VVG	Įgyvendintų projektų skaičius (vnt.)	0 (2023 m.)	9 (rajono ir miesto VVG) (2030 m.)	1 400.00	SB, ES, KT		
1.2.4.	Bendrų socialinių, kūrybinių ekonomikos ir bendro infrastruktūros naudojimo iniciatyvų (pvz., verslo bendradarbiystės erdvių, kultūros ir kūrybinių industrijų ir kt.) plėtojimas ir veiklos skatinimas	BRSA Strateginio planavimo ir turto valdymo skyrius	Biržų TVIC	Įkurtų naujų verslo bendradarbiystės erdvių skaičius (vnt.)	0 (2023 m.)	1 (2026 m.)	200.00	SB, ES, KT		Bendradarbiystės erdvė planuojama per FZ
				Įgyvendintų bendrų socialinių, kūrybinių ekonomikos ir bendro infrastruktūros naudojimo iniciatyvų skaičius (vnt.)	0 (2023 m.)	4 (2030 m.)				
1.2.5.	Verslo skaitmenizavimo procesų skatinimas	BRSA Strateginio planavimo ir turto valdymo skyrius	Biržų rajono verslininkų asociacija, Biržų rajono VVG, Biržų TVIC	Suskaitmenintų verslo procesų skaičius (vnt.)	0 (2023 m.)	2 (2030 m.)	5.00	SB, ES, KT		
1.2.6	Inovatyvių įmonių ir startuolių atsiradimo skatinimas	BRSA Strateginio planavimo ir turto valdymo skyrius	Biržų rajono verslininkų asociacija, Biržų rajono VVG, Biržų TVIC	Įgyvendintų viešinio priemonių skaičius (kompl.)	0 (2023 m.)	5 (2030 m.)	5.00	SB, ES, KT		
				Įsteigtų naujų inovatyvių įmonių ir (arba) startuolių skaičius (vnt.)	0 (2023 m.)	1 (2030 m.)				



BIRŽŲ RAJONO SAVIVALDYBĖS 2023–2030 METŲ STRATEGINIS PLĖTROS PLANAS

Tikslo, uždavinio, priemonės kodas	Tikslas, uždavinys, priemonė	Koordinatorius	Priemonių vykdytojai (-ai)	Stebėsenos rodiklis (matavimo vienetai)	Siektina stebėsenos rodiklio reikšmė		Lėšų poreikis, tūkst. EUR	Galimi finansavimo šaltiniai	Informacijos šaltinis	Paaiškinimai
					Laikotarpio pradžioje	Laikotarpio pabaigoje				
1.3.	Išvystyti tvarų ir konkurencingą žemės ūkį bei alternatyvias veiklas kaimo vietovėse	BRSA Žemės ūkio skyrius	x	Deklaruojamų ekologinių žemės ūkio naudmenų dalis nuo bendrų žemės ūkio naudmenų (proc.)	19,19 (2021 m.)	21,0 (2030 m.)	4 927.00	SB, VB, ES, KT	VI "Žemės ūkio informacijos ir kaimo verslo centras" (VIC), BRSA Žemės ūkio skyrius	
				Jaunųjų ūkininkų skaičius (asm.)	287 (2021 m.)	293 (2030m.)				
				Ūkininkų ir šeimos ūkių, kurie tiesiogiai vartotojams parduoda daugiau, kaip 50 proc. produkcijos, sk. (vnt.)	5 (2021 m.)	10 (2030 m.)			BRSA Žemės ūkio skyrius	
1.3.1.	Melioracinių statinių ir sistemų tvarkymas ir rekonstrukcija, prioritetą teikiant išmanijai/ inovatyviai melioracijai	BRSA Žemės ūkio skyrius	BRS veikiančios sistemų naudotojų asociacijos	Naujai sutvarkytų/ rekonstruotų melioracijos statinių ir sistemų plotas (ha)	0 (2023 m.)	780 (2030 m.)	4 900.00	SB, VB, ES, KT		
				Naujai sutvarkytų/ rekonstruotų melioracijos griovių ilgis (km)	0 (2023 m.)	950 (2030 m.)				
				Naujai sutvarkytų/ rekonstruotų hidrotechninių statinių skaičius (vnt.)	0 (2023 m.)	145 (2030 m.)				
1.3.2.	Ekologinių, netradicinių žemės ūkio šakų stiprinimas ir plėtra	BRSA Žemės ūkio skyrius	Biržų rajono ūkininkų sąjunga	Suorganizuotų renginių skaičius (vnt.)	0 (2023 m.)	8 (2030 m.)	8.00	SB, ES, KT		
				Ekologinio ūkininkavimo plotas (tūkst. ha)	16 (2023 m.)	18 (2030 m.)				
1.3.3.	Sąlygų ir paskatų sudarymas kurtis ir plėtotis trumposioms maisto tiekimo grandinėms rajone	BRSA Žemės ūkio skyrius	Biržų rajono ūkininkų sąjunga	Naujų ūkio subjektų, kurie pradėjo dalyvauti trumposiose maisto tiekimo grandinėse, skaičius (vnt.)	0 (2023 m.)	8 (2030 m.)	16.00	SB, ES, KT		
1.3.4.	Kooperacijos skatinimas žemės ūkio veikloje	BRSA Žemės ūkio skyrius	Biržų rajono ūkininkų sąjunga	Įkurtų naujų kooperacijos formų skaičius (vnt.)	0 (2023 m.)	2 (2030 m.)	3.00	SB, ES, KT		
2	Vystyti inovatyvias, rinkos poreikius atliepiančias turizmo paslaugas	BRSA Švietimo, kultūros ir sporto skyrius	x	Užsienio (atvykstamojo) turistų dalis (proc.)- Apgyvandinimo įstaigose- Biržų TVIC, Biržų krašto muziejuje „Sėla“, kitose įstaigose	4,9 (apgyvandinimo įstaigose) n.d. (kitose įstaigose) (2020 m.)	25,0 (bendras) (2030 m.)	7 957.00	SB, ES, KT	BRSA Švietimo, kultūros ir sporto skyrius, Biržų TVIC, Biržų krašto muziejus „Sėla“, kitos įstaigos	



BIRŽŲ RAJONO SAVIVALDYBĖS 2023–2030 METŲ STRATEGINIS PLĖTROS PLANAS

Tikslo, uždavinio, priemonės kodas	Tikslas, uždavinys, priemonė	Kordinatorius	Priemonių vykdytojai (-ai)	Stebėsenos rodiklis (matavimo vienetai)	Siektina stebėsenos rodiklio reikšmė		Lėšų poreikis, tūkst. EUR	Galimi finansavimo šaltiniai	Informacijos šaltinis	Paaiškinimai
					Laikotarpio pradžioje	Laikotarpio pabaigoje				
2.1.	Padidinti turistinių objektų patrauklumą	BRSA Švietimo, kultūros ir sporto skyrius	x	Suformuotų naujų/ pagerintų turistinių objektų skaičius (vnt.)	-	6 (2030 m.)	6 522.00	SB, ES, KT	BRSA Švietimo, kultūros ir sporto skyrius, Architektūros ir urbanistikos skyrius, Strateginio planavimo ir turto valdymo skyrius, Biržų TVIC, Biržų krašto muziejus „Sėla“	
2.1.1.	Turizmo informacinės infrastruktūros atnaujinimas ir plėtra	BRSA Švietimo, kultūros ir sporto skyrius	BRSA Strateginio planavimo ir turto valdymo skyrius, Biržų TVIC, Aukštaitijos saugomų teritorijų direkcija (ASTD)	Naujai įrengtų/ atnaujintų turizmo informacinės infrastruktūros objektų skaičius (kompl.)	0 (2023 m.)	9 (2 ASTD, 7 BRSA su TVIC) (2030 m.)	252.00	SB, ES, KT		2 tūkst. EUR - ASTD, 250 tūkst. EUR - BRSA (regioninis projektas - 190 tūkst. EUR)
2.1.2.	Turizmo/ rekreacijos/ lankytinų objektų skaitmenizavimas, bendros turizmo sistemos kūrimas bendradarbiaujant su Panevėžio regiono savivaldybėmis (Funkcinės zonos savivaldybėmis)	BRSA Švietimo, kultūros ir sporto skyrius	BRSA Strateginio planavimo ir turto valdymo skyrius, Biržų TVIC	Sukurta bendra turizmo informacinė sistema kartu su FZ savivaldybėmis	0 (2023 m.)	1 (2029 m.)	200.00	SB, ES		
				Naujai sukurtų/ įdiegtų turizmo objektų skaitmenizavimo priemonių skaičius (kompl.)	0 (2023 m.)	4 (QR kodai, appsai, programėlės, kita) (2030 m.)				
2.1.3.	Turizmo, rekreacijos ir lankytinų objektų prieinamumo ir pasiekiamumo gerinimas	BRSA Švietimo, kultūros ir sporto skyrius	BRSA Statybos ir infrastruktūros skyrius, Architektūros ir urbanistikos skyrius, Strateginio planavimo ir turto valdymo skyrius, Biržų TVIC, ASTD	Turizmo/ rekreacijos objektų, naujai pritaikytų lankymui, skaičius (vnt.)	0 (2023 m.)	9 (8 BRSA; 1 ASTD) (2030 m.)	2 300.00	SB, ES, KT		
2.1.4.	Viešosios turizmo infrastruktūros atnaujinimas ir plėtra	BRSA Švietimo, kultūros ir sporto skyrius	BRSA Statybos ir infrastruktūros skyrius, Architektūros ir urbanistikos skyrius, Strateginio	Naujai įrengtos/ atnaujintos viešosios turizmo infrastruktūros objektų skaičius (vnt.)	0 (2023 m.)	8 (6 BRSA; 2 ASTD) (2030 m.)	2 900.00	SB, ES, KT		



BIRŽŲ RAJONO SAVIVALDYBĖS 2023–2030 METŲ STRATEGINIS PLĖTROS PLANAS

Tikslo, uždavinio, priemonės kodas	Tikslas, uždavinys, priemonė	Kordinatorius	Priemonių vykdytojai (-ai)	Stebėsenos rodiklis (matavimo vienetai)	Siekstina stebėsenos rodiklio reikšmė		Lėšų poreikis, tūkst. EUR	Galimi finansavimo šaltiniai	Informacijos šaltinis	Paaiškinimai
					Laikotarpio pradžioje	Laikotarpio pabaigoje				
			planavimo ir turto valdymo skyrius, Biržų TVIC, ASTD							
2.1.5.	Pažintinio turizmo infrastruktūros, įskaitant ir bendrus turizmo maršrutus kartu su kitomis Panevėžio regiono savivaldybėmis (FZ savivaldybėmis), atnaujinimas ir plėtra	BRSA Švietimo, kultūros ir sporto skyrius	BRSA Statybos ir infrastruktūros skyrius, Architektūros ir urbanistikos skyrius, Strateginio planavimo ir turto valdymo skyrius, Biržų TVIC, ASTD	Sukurtų turizmo maršrutų skaičius (kompl.)	0 (2023 m.)	2 (1 TVIC, 1 BRSA) (2029 m.)	120.00	SB, ES, KT		
2.1.6.	Vandens turizmo infrastruktūros atnaujinimas ir plėtra	BRSA Statybos ir infrastruktūros skyrius	BRSA Švietimo, kultūros ir sporto skyrius, Biržų TVIC	Naujai įrengtos/ atnaujintos vandens turizmo infrastruktūros skaičius (vnt.)	0 (2023 m.)	3 (2030 m.)	150.00	SB, ES, KT		90 tūkst. EUR - Širvėnos ir Kilučių prieplaukos
2.1.7.	Poilsiaviečių, stovyklaviečių, kempingų plėtra ir infrastruktūros pritaikymas	BRSA Statybos ir infrastruktūros skyrius	BRSA Švietimo, kultūros ir sporto skyrius, Architektūros ir urbanistikos skyrius, Biržų TVIC	Naujai įrengtų ir (arba) pritaiktų poilsiaviečių, stovyklaviečių, kempingų skaičius (vnt.)	0 (2023 m.)	4 (2030 m.)	600.00	SB, ES, KT		
2.2.	<i>Išvystyti turistinių ir rekreacinių paslaugų įvairovę bei pagerinti jų kokybę</i>	<i>BRSA Švietimo, kultūros ir sporto skyrius</i>	<i>x</i>	<i>Turistų, apsilankusių spalio-balandžio mėn.: - Biržų TVIC, dalis (proc.) - Biržų RS turizmo objektuose ir įstaigose dalis (proc.)</i>	22,0 (Biržų TVIC) n.d. (kitos įstaigos) (2021 m.)	33,0 (bendras) (2030 m.)	1 435.00	SB, ES, KT	<i>BRSA Švietimo, kultūros ir sporto skyrius, Biržų TVIC</i>	



BIRŽŲ RAJONO SAVIVALDYBĖS 2023–2030 METŲ STRATEGINIS PLĖTROS PLANAS

Tikslo, uždavinio, priemonės kodas	Tikslas, uždavinys, priemonė	Koordinatorius	Priemonių vykdytojai (-ai)	Stebėsenos rodiklis (matavimo vienetai)	Siektina stebėsenos rodiklio reikšmė		Lėšų poreikis, tūkst. EUR	Galimi finansavimo šaltiniai	Informacijos šaltinis	Paaiškinimai
					Laikotarpio pradžioje	Laikotarpio pabaigoje				
2.2.1.	Panevėžio regiono turistų poreikių turizmo produktams ir paslaugoms galimybių studijos ir turizmo rinkodaros strategijos (įskaitant pramoninį turizmą) parengimas, bendradarbiaujant su Panevėžio regiono savivaldybėmis (Funkcinės zonos savivaldybėmis)	BRSA Strateginio planavimo ir turto valdymo skyrius	BRSA Švietimo, kultūros ir sporto skyrius, Biržų TVIC, asociacija "Biržų turizmo klasteris"	Parengta ir įgyvendinta strategija	0 (2023 m.)	1 (2029 m.)	15.00	SB		
2.2.2.	Rajone teikiamų turizmo ir rekreacijos paslaugų bei produktų populiarinimas	BRSA Švietimo, kultūros ir sporto skyrius	Biržų TVIC, asociacija "Biržų turizmo klasteris"	Įgyvendintų viešinio priemonių skaičius (kompl.)	0 (2023 m.)	16 (8 renginiai ir 8 infoturais) (2030 m.)	70.00	SB, KT		
				Įgyvendintų verslo subjektų, dalyvavusių parodose/ verslo misijose/ verslo mugėse/ kituose renginiuose, skaičius (vnt.)	0 (2023 m.)	96 (16 išvykų į muges, 80 paremtų verslo subjektų) (2030 m.)				
2.2.3.	Priemonių, kuriomis siekiama gauti Likėnų kurortinės teritorijos statuso, įgyvendinimo tęstinumas	BRSA Architektūros ir urbanistikos skyrius	BRSA Strateginio planavimo ir turto valdymo skyrius, Biržų TVIC	Gautas kurortinės teritorijos statusas	0 (2023 m.)	1 (2030 m.)	100.00	SB		Lėšos dokumentų tvarkymui
2.2.4.	Tarptautinio turizmo paslaugų plėtra	BRSA Švietimo, kultūros ir sporto skyrius	BRSA Strateginio planavimo ir turto valdymo skyrius, Biržų TVIC, asociacija "Biržų turizmo klasteris", Biržų krašto muziejus "Sėla"	Įgyvendintų/dalyvautų tarptautinių turizmo projektų skaičius (vnt.)	0 (2023 m.)	3 (1 TVIC LAT LIT, 2 BRSA) (2030 m.)	420.00	SB, ES, KT		200 tūkst. EUR - LATLIT, 5 tūkst. EUR - Žiemgalos projektas, 200 tūkst. EUR - naujas projektas
2.2.5.	Turizmo klasterio plėtojimas	BRSA Švietimo, kultūros ir sporto skyrius	Asociacija "Biržų turizmo klasteris"	Narių skaičius (vnt.)	18 (2023 m.)	20 (2030 m.)	0.00	SB, KT		
2.2.6.	Turizmo kokybės vadybos stiprinimas	BRSA Švietimo, kultūros ir sporto skyrius	Biržų TVIC, Biržų krašto muziejus "Sėla"	Sukurta ir veikianti teikiamų paslaugų turistams kokybės vertinimo sistema	0 (2023 m.)	1 (2030 m.)	100.00	SB		



BIRŽŲ RAJONO SAVIVALDYBĖS 2023–2030 METŲ STRATEGINIS PLĖTROS PLANAS

Tikslo, uždavinio, priemonės kodas	Tikslas, uždavinys, priemonė	Koordinatorius	Priemonių vykdytojai (-ai)	Stebėsenos rodiklis (matavimo vienetai)	Siekstina stebėsenos rodiklio reikšmė		Lėšų poreikis, tūkst. EUR	Galimi finansavimo šaltiniai	Informacijos šaltinis	Paaiškinimai
					Laikotarpio pradžioje	Laikotarpio pabaigoje				
2.2.7.	Biržų turizmo ir verslo informacijos centro veiklos plėtra	BRSA Švietimo, kultūros ir sporto skyrius	Biržų TVIC	Igyvendintų priemonių skaičius (vnt.)	0 (2023 m.)	4 (patalpų įrengimas, padalinio Likėnuose steigimas papildomi verslo konsultantų etatai, mokamų paslaugų plėtra) (2030 m.)	730.00	SB, ES, KT		
3	Ugdyti tobulėjančius, rinkos poreikius atitinkančius žmogiškuosius išteklius	BRSA Strateginio planavimo ir turto valdymo skyrius	x	Nedarbo lygio santykis su šalies vidurkiu (proc.)	122,2 (2020 m.)	110,0 (2030 m.)	7 487.00	SB, VB, ES, KT	LSD, BRSA Strateginio planavimo ir turto valdymo skyrius	
		BRSA Švietimo, kultūros ir sporto skyrius		Bendrojo ugdymo mokyklų 1-8 klasių komplektų, kurie yra jungtiniai, dalis (proc.)	13,3 (2021 m.)	5,0 (2030 m.)			BRSA Švietimo, kultūros ir sporto skyrius	
3.1.	Pagerinti ugdymo(si) aplinką, įdiegti inovacijas	BRSA Švietimo, kultūros ir sporto skyrius	x	Švietimo įstaigų pastatų, kurie yra geros būklės, dalis (proc.)	8 (2022 m. pr.)	60,0 (2030 m.)	4 160.00	SB, VB, ES, KT	BRSA Švietimo, kultūros ir sporto skyrius, Statybos ir infrastruktūros skyrius	
				Aprūpinimas informacinių ir komunikacinių technologijų įranga: - Mokymui skirtų kompiuterių skaičius/ 100 mokinių (vnt.) - Kompiuterizuotų darbo vietų skaičius/ 100 mokytojų (vnt.) - Savivaldybės mokytojų ir pagalbos specialistų, tobulinusių kvalifikaciją inovatyvių skaitmeninių išteklių naudojimo mokymuose, dalis (proc.)	29 69 15,0 (2021 m.)	60 95 25,0 (2030 m.)			ŠMSM leidinys 2021, BRSA Švietimo, kultūros ir sporto skyrius	



BIRŽŲ RAJONO SAVIVALDYBĖS 2023–2030 METŲ STRATEGINIS PLĖTROS PLANAS

Tikslo, uždavinio, priemonės kodas	Tikslas, uždavinys, priemonė	Koordinatorius	Priemonių vykdytojai (-ai)	Stebėsenos rodiklis (matavimo vienetai)	Siektina stebėsenos rodiklio reikšmė		Lėšų poreikis, tūkst. EUR	Galimi finansavimo šaltiniai	Informacijos šaltinis	Paaiškinimai
					Laikotarpio pradžioje	Laikotarpio pabaigoje				
				<i>Negalių turinčių mokinių, ugdomų įtraukiuoju būdu bendros paskirties švietimo įstaigose (bendrosiose klasėse) (proc.)</i>	85,0 (2021 m.)	98,0 (2030 m.)			BRSA Švietimo, kultūros ir sporto skyrius	
				<i>Vaikų, dalyvaujančių ikimokyklinio ugdymo programose nuo 3 metų iki privalomo pradinio ugdymo amžiaus, dalis (proc.)</i>	91,3 (2022 m.)	95,0 (2030 m.)			Švietimo valdymo informacinė sistema (ŠVIS), LSD	
3.1.1.	Bendrojo ugdymo mokyklų (BUM) atnaujinimas, prioritetą teikiant universalus dizaino bei kitų inžinerinių priemonių įrengimui	BRSA Švietimo, kultūros ir sporto skyrius	BRSA Statybos ir infrastruktūros skyrius, Strateginio planavimo ir turto valdymo skyrius, BRS BUM	BUM, kuriose atnaujinta ir pritaikyta pagal universalus dizaino principus infrastruktūra, skaičius (vnt.)	0 (2023 m.)	3 ("Saulės" gimnazija, "Aušros", Kaštonų PM) (2030 m.)	800.00	SB, VB, ES, KT		
3.1.2.	Ikimokyklinio ir priešmokyklinio ugdymo programos teikiančių švietimo įstaigų atnaujinimas ir plėtra	BRSA Švietimo, kultūros ir sporto skyrius	BRSA Statybos ir infrastruktūros skyrius, Strateginio planavimo ir turto valdymo skyrius, BRS ikimokyklinio ir priešmokyklinio ugdymo programos teikiančios švietimo įstaigos	Ikimokyklinio ir priešmokyklinio ugdymo programos teikiančių švietimo įstaigų, kuriose naujai įrengta/ atnaujinta infrastruktūra, skaičius (vnt.)	0 (2023 m.)	2 (l/d "Drugelis, kita) (2030 m.)	1 000.00	SB, VB, ES, KT		
3.1.3.	Neformaliojo vaikų švietimo įstaigų infrastruktūros atnaujinimas	BRSA Švietimo, kultūros ir sporto skyrius	BRSA Statybos ir infrastruktūros skyrius, BRS neformaliojo ugdymo įstaigos	Neformaliojo ugdymo įstaigų, kuriose atnaujinta infrastruktūra, skaičius (vnt.)	0 (2023 m.)	1 (2030 m.)	700.00	SB, KT		
3.1.4.	"Tūkstantmečio mokyklų" programos įgyvendinimas Biržų rajono savivaldybėje	BRSA Švietimo, kultūros ir sporto skyrius	BRSA Statybos ir infrastruktūros skyrius, BRS švietimo įstaigos	Įgyvendinta programa	0 (2023 m.)	1 (2026 m.)	1 500.00	SB, ES		



BIRŽŲ RAJONO SAVIVALDYBĖS 2023–2030 METŲ STRATEGINIS PLĖTROS PLANAS

Tikslo, uždavinio, priemonės kodas	Tikslas, uždavinys, priemonė	Koordinatorius	Priemonių vykdytojai (-ai)	Stebėsenos rodiklis (matavimo vienetai)	Siektina stebėsenos rodiklio reikšmė		Lėšų poreikis, tūkst. EUR	Galimi finansavimo šaltiniai	Informacijos šaltinis	Paaiškinimai
					Laikotarpio pradžioje	Laikotarpio pabaigoje				
3.1.5.	Modernios, inovatyvios ir saugios ugdymo aplinkos kūrimas švietimo įstaigose	BRSA Švietimo, kultūros ir sporto skyrius	BRS švietimo įstaigos, Biržų ŠPT	Naujai įdiegtų/ atnaujintų informacinių technologijų bazių/ sistemų/ elektroninių paslaugų skaičius (vnt.)	0 (2023 m.)	1 (Biržų Kaštonų PM el. mokinio pažymėjimas) (2030 m.)	60.00	SB, VB, KT		
3.1.6.	Universalių daugiaviečių centrų steigimas ir atnaujinimas	BRSA Švietimo, kultūros ir sporto skyrius	BRS įstaigos	Naujai įsteigtų/ atnaujintų UDC skaičius (vnt.)	0 (2023 m.)	2 (1 įsteigtas, 1 atnaujintas) (2030 m.)	100.00	SB, ES, KT		
3.2.	Išplėsti švietimo paslaugų įvairovę, pagerinti ugdymo kokybę ir padidinti prieinamumą	BRSA Švietimo, kultūros ir sporto skyrius	x	Vaikų, dalyvaujančių gamtos mokslų, technologijų, inžinerijos, matematikos mokslų ir kūrybiškumo ugdymo (STEAM) kryptių neformaliojo vaikų švietimo programose, dalis (proc.)	10 (2023 m.)	20 (2030 m.)	2 962.00	SB, VB, ES, KT	BRSA Švietimo, kultūros ir sporto skyrius	
				Valstybinių brandos egzaminų (VBE) vieta šalies didesnių savivaldybių kontekste	8 iš 32 (2021 m.)	7 iš 32 (2030 m.)				
				Neformaliojo švietimo galimybės mokykloje ir kitur besinaudojančių mokinių dalis (proc.)	66,0 (2021 m.)	76,0 (2030 m.)				
				Gabių vaikų, dalyvaujančių konkursuose, olimpiadose, dalis (proc.)	29,0 (2021 m.)	35,0 (2030 m.)				
3.2.1.	Priemonių įtraukiam ugdymui ir švietimo pagalbai švietimo įstaigose užtikrinti sukūrimas ir diegimas	BRSA Švietimo, kultūros ir sporto skyrius	BRS švietimo įstaigos, Biržų švietimo pagalbos tarnyba (ŠPT)	Įsteigtų naujų švietimo pagalbos specialistų etatų skaičius (vnt.)	0 (2023 m.)	10 (2030 m.)	104.00	SB, VB, ES, KT		Lėšos multisensorinių kambarių įrengimui numatytos 3.1.4 priemonėje
				Įdiegtų naujų priemonių įtraukiam ugdymui bei švietimo pagalbai skaičius (kompl.)	0 (2023 m.)	3 (multisensoriniai kambariai iš TŪM programos) (2030 m.)				
3.2.2.	Vaikų ir jaunimo neformaliojo švietimo paslaugų aukštesnės kokybės,	BRSA Švietimo, kultūros ir sporto skyrius	BRSA Statybos ir infrastruktūros skyrius, Strateginio	Pavežamų mokinių į neformalias vaikų švietimo veiklas dalis (proc.)	50 (2023 m.)	60 (2030 m.)	1 160.00	SB, VB, ES, KT		800 tūkst. EUR iš regioninės plėtros



BIRŽŲ RAJONO SAVIVALDYBĖS 2023–2030 METŲ STRATEGINIS PLĖTROS PLANAS

Tikslo, uždavinio, priemonės kodas	Tikslas, uždavinys, priemonė	Koordinatorius	Priemonių vykdytojai (-ai)	Stebėsenos rodiklis (matavimo vienetai)	Siekstina stebėsenos rodiklio reikšmė		Lėšų poreikis, tūkst. EUR	Galimi finansavimo šaltiniai	Informacijos šaltinis	Paaiškinimai
					Laikotarpio pradžioje	Laikotarpio pabaigoje				
	prieinamumo, atitikties šiuolaikiniams poreikiams didinimas, įskaitant ir visos dienos mokyklos modelio sukūrimą bei plėtrą		planavimo ir turto valdymo skyrius, BRS švietimo įstaigos, NVO	Suteiktų išvažiuojamųjų (mobiliųjų) neformaliojo švietimo paslaugų skaičius (vnt.)/ dalis (proc.)	1 (2023 m.)	2 (2030 m.)				
				Švietimo įstaigų, taikančių visos dienos mokyklos modelį, skaičius (vnt.)	0 (2023 m.)	4 (2030 m.)				
3.2.3.	Transporto priemonių vaikų ir mokinių pavėžėjimui įsigijimas, įskaitant ir transporto priemonių, tinkančių negalią turinčių mokinių pavėžėjimui, įsigijimą	BRSA Švietimo, kultūros ir sporto skyrius	BRSA Strateginio planavimo ir turto valdymo skyrius, BRS švietimo įstaigos	Įsigytų naujų/ atnaujintų transporto priemonių vaikų ir mokinių pavėžėjimui skaičius (vnt.)	0 (2023 m.)	7 (2030 m.)	1 000.00	SB, VB, ES, KT		1 iš 7 transporto priemonių pinigai įtraukti prie 3.1.1. priemonės.
3.2.4.	Vietinių ir tarptautinių švietimo įstaigų bendradarbiavimo skatinimas	BRSA Švietimo, kultūros ir sporto skyrius	BRS švietimo įstaigos	Įgyvendintų bendrų projektų/ veiklų/ programų su kitomis savivaldybės, regiono, šalies švietimo įstaigomis skaičius (vnt.)	0 (2023 m.)	95 (2030 m.)	30.00	SB, VB, ES, KT		
				Įgyvendintų bendrų tarptautinių projektų / veiklų/ programų skaičius (vnt.)	0 (2023 m.)	28 (2030 m.)				
3.2.5.	Kompleksinių skatinimo priemonių vykdymas talentingiems mokiniams	BRSA Švietimo, kultūros ir sporto skyrius	BRS švietimo įstaigos	Kompleksinėse skatinimo priemonėse dalyvavusių mokinių skaičius (asm.)	0 (2023 m.)	1200 (2030 m.)	63.00	SB, VB, KT		21 tūkst. EUR - BRSA lėšos, 42 tūkst. EUR ŠPT lėšos
3.2.6.	Vaikų domėjimosi inovacijomis, techninės krypties dalykais skatinimas	BRSA Švietimo, kultūros ir sporto skyrius	BRS švietimo įstaigos	Naujai įsigytos įrangos STEAM krypties ugdymui skaičius (kompl.)	0 (2023 m.)	5 (kiekvienai mokyklai) (2030 m.)	220.00	SB, VB, ES, KT		Renginiai - 80 tūkst. EUR, 160 tūkst. EUR - įranga (3 mokyklų aprūpinimo ir 3 renginiai lėšos įtrauktos prie 3.1.4 priemonės)
				Suorganizuotų/ dalyvautų renginių STEAM tematika skaičius (vnt.)	0 (2023 m.)	8 (TŪM, tinklaveikos bendri renginiai) (2030 m.)				



BIRŽŲ RAJONO SAVIVALDYBĖS 2023–2030 METŲ STRATEGINIS PLĖTROS PLANAS

Tikslo, uždavinio, priemonės kodas	Tikslas, uždavinys, priemonė	Koordinatorius	Priemonių vykdytojai (-ai)	Stebėsenos rodiklis (matavimo vienetai)	Siekтина stebėsenos rodiklio reikšmė		Lėšų poreikis, tūkst. EUR	Galimi finansavimo šaltiniai	Informacijos šaltinis	Paaiškinimai
					Laikotarpio pradžioje	Laikotarpio pabaigoje				
3.2.7.	Profesijos pasirinkimui ir darbui svarbių kompetencijų ugdymas ikimokyklinio ugdymo įstaigose, BUM	BRSA Švietimo, kultūros ir sporto skyrius	BRS švietimo įstaigos, Biržų technologijų ir verslo mokymo centras (TVMC), Biržų ŠPT	Suorganizuotų/ dalyvautų renginių ir projektų skaičius (vnt.) ir dalyvių skaičius juose (asm.)	0 (2023 m.)	102/ 4270 (2030 m.)	35.00	SB, KT		<i>Karjeros specialistai ir ŠPT su BTVMC</i>
3.2.8.	Pedagogų ir kitų švietimo darbuotojų pritraukimo į rajoną gerinimas ir kvalifikacijos bei kompetencijų tobulinimas, persikvalifikavimas	BRSA Švietimo, kultūros ir sporto skyrius	BRS švietimo įstaigos, Biržų ŠPT	Suorganizuotų/ dalyvautų kvalifikacijos ir kompetencijų tobulinimo/ persikvalifikavimo renginių skaičius (vnt.) ir dalyvių skaičius juose (asm.)	0 (2023 m.)	160/ 1400 (2030 m.)	350.00	SB, VB, ES, KT		<i>Maždaug 20 renginių per metus</i>
				Į savivaldybės įstaigas pritrauktų pedagogų ir kitų švietimo darbuotojų skaičius (asm.)	0 (2023 m.)	3 (2030 m.)				
3.3.	<i>Paskatinti nuolat besimokančios bendruomenės formavimą</i>	<i>BRSA Švietimo, kultūros ir sporto skyrius</i>	<i>x</i>	<i>Neformaliojo (seminarai, kursai, mokymai, paskaitos) ir formaliojo suaugusiųjų švietimo galimybės (savivaldybėje besinaudojančių gyventojų dalis (proc.))</i>	<i>n.d.</i> (2021 m.)	<i>10,0</i> (2030 m.)	<i>365.00</i>	<i>SB, VB, ES, KT</i>	<i>BRSA Švietimo, kultūros ir sporto skyrius</i>	
				<i>Pameistrystės būdu besimokiusių profesinių mokyklų mokinių dalis nuo visų besimokančių mokinių skaičiaus (proc.)</i>	<i>2,7</i> (2021 m.)	<i>8,0</i> (2030 m.)				
3.3.1.	Suaugusių asmenų bendrojo, profesinio ir neformaliojo švietimo paslaugų bei kompetencijų tobulinimo, persikvalifikavimo įgyvendinimas ir plėtra	BRSA Švietimo, kultūros ir sporto skyrius	BRSA Socialinės paramos skyrius, Biržų TVMC, Biržų ŠPT, Biržų švietimo ir kultūros įstaigos, Užimtumo tarnyba, Biržų trečiojo amžiaus universitetas (TAU)	Naujai teikiamų suaugusiųjų švietimo programų skaičius (vnt.)	0 (2023 m.)	8 (2030 m.)	280.00	SB, VB, ES, KT		



BIRŽŲ RAJONO SAVIVALDYBĖS 2023–2030 METŲ STRATEGINIS PLĖTROS PLANAS

Tikslo, uždavinio, priemonės kodas	Tikslas, uždavinys, priemonė	Koordinatorius	Priemonių vykdytojai (-ai)	Stebėsenos rodiklis (matavimo vienetai)	Siektina stebėsenos rodiklio reikšmė		Lėšų poreikis, tūkst. EUR	Galimi finansavimo šaltiniai	Informacijos šaltinis	Paaiškinimai
					Laikotarpio pradžioje	Laikotarpio pabaigoje				
3.3.2.	Informacijos sklaida apie mokymosi visą gyvenimą galimybes Biržų rajone	BRSA Švietimo, kultūros ir sporto skyrius	BRS švietimo ir kultūros įstaigos, Biržų TVMC, Biržų ŠPT, Užimtumo tarnyba, Biržų TAU	Igyvendintų viešinio priemonių skaičius (kompl.)	0 (2023 m.)	50 (2030 m.)	70.00	SB, KT		<i>Suaugusiųjų mokymosi savaitė - 8 vnt. (po 1 per metus), BTVMC renginiai - 42 vnt. per 8 metus</i>
3.3.3.	Žmogiškųjų išteklių/ specialistų/ kvalifikuotų darbuotojų pritraukimo į rajoną ir jų motyvavimo, išlaikymo modelio/ programos sukūrimas	BRSA Strateginis skyrius	BRSA skyriai ir padaliniai, BRS įstaigos ir organizacijos, Užimtumo tarnyba, verslo asocijuotos struktūros, Biržų TVMC, Biržų TVIC, Biržų švietimo pedagoginė tarnyba (Biržų ŠPT)	Sukurtas modelis/ programa	0 (2023 m.)	1 (2025 m.)	15.00	SB, KT		
4	Plėsti kultūros paslaugų įvairovę	BRSA Švietimo, kultūros ir sporto skyrius	x	Gyventojų, kurie dalyvauja kultūrinėse veiklose (užsiėmimas kūryba ar menine raiška, pvz. dainavimu, tapymu, lipdymu, filmo kūrimu ir pan.), dalis nuo bendro gyventojų skaičiaus (proc.) Gyventojų, kurie lankėsi renginiuose ir naudojami kultūros paslaugomis gyvai (tai gyventojų lankymasis renginiuose, naudojimas kultūros paslaugomis, kultūros produktų vartojimas), skaičius (tūkst. asm.)	2,5 (2021 m.)	4,0 (2030 m.)	11 814.00	SB, VB, ES, KT	BRSA Švietimo, kultūros ir sporto skyrius	
4.1.	<i>Išvystyti trūkstamą ir pagerinti esamą kultūros infrastruktūrą</i>	<i>BRSA Švietimo, kultūros ir sporto skyrius</i>	<i>x</i>	<i>Išveiktųjų nekilnojamojo kultūros paveldo objektų (urbanistinių, architektūrinių,</i>	<i>9,6</i> (2021 m.)	<i>10,5</i> (2030 m.)	<i>11</i> <i>400.00</i>	<i>SB, VB, ES, KT</i>	<i>BRSA Architektūros ir urbanistikos skyrius (iki 2022 m. įveikinti 28</i>	



BIRŽŲ RAJONO SAVIVALDYBĖS 2023–2030 METŲ STRATEGINIS PLĖTROS PLANAS

Tikslo, uždavinio, priemonės kodas	Tikslas, uždavinys, priemonė	Koordinatorius	Priemonių vykdytojai (-ai)	Stebėsenos rodiklis (matavimo vienetai)	Siektina stebėsenos rodiklio reikšmė		Lėšų poreikis, tūkst. EUR	Galimi finansavimo šaltiniai	Informacijos šaltinis	Paaiškinimai
					Laikotarpio pradžioje	Laikotarpio pabaigoje				
				<i>sakralinių, istorinių, archeologinių, kraštovaizdžio, želdymų), dalis (proc.)</i>					<i>kultūros objektai iš 292)</i>	
		<i>BRSA Architektūros ir urbanistikos skyrius</i>		<i>Kultūros paveldo objektų, į kurių išsaugojimą ir įveiklinimą aktyviai įsitraukė bendruomenės ir NVO (įskaitant religines), dalis (proc.)</i>	<i>n.d. (2021 m.)</i>	<i>10,0 (2030 m.)</i>			<i>BRSA Architektūros ir urbanistikos skyrius</i>	
4.1.1.	Kultūros paslaugas teikiančių įstaigų infrastruktūros atnaujinimas ir optimizavimas, įskaitant pritaikymą įvairių socialinių grupių poreikiams	BRS Švietimo, kultūros ir sporto skyrius	BRSA Statybos ir infrastruktūros skyrius, BRS kultūros įstaigos	Kultūros įstaigų, kuriose naujai įsigyta/ modernizuota įranga ir materialinė bazė, skaičius (vnt.) Perkeltų kultūros įstaigų į kitų Savivaldybės įstaigų patalpas, skaičius (vnt.)	0 (2023 m.) 0 (2023 m.)	3 (kultūros centre, muziejuje, bibliotekoje) (2030 m.) 2 (2030 m.)	200.00	SB, VB, ES, KT		
4.1.2.	Kultūrinių erdvių, skirtų kultūros paslaugų teikimui, kultūros renginių organizavimui, meno ekspozicijoms, kitiems kultūros poreikiams, atnaujinimas ir plėtra	BRS Švietimo, kultūros ir sporto skyrius	BRSA Statybos ir infrastruktūros skyrius, Biržų krašto muziejus "Sėla"	Naujai sukurtų/ atnaujintų kultūrinių erdvių skaičius (vnt.)	0 (2023 m.)	1 (stiklinis statinys ekspozicijoms) (2030 m.)	100.00	SB, VB, ES, KT		
4.1.3.	Rajono teritorijoje esančio kultūros paveldo objektų aktualizavimas ir įveiklinimas	BRSA Architektūros ir urbanistikos skyrius	BRSA Statybos ir infrastruktūros skyrius, Strateginio planavimo ir turto valdymo skyrius, Biržų TVIC, NVO	Aktualizuotų/ įveikintų kultūros paveldo objektų skaičius (vnt.) NVO, prisidėjusių prie nekilnojamojo kultūros paveldo objektų įveiklinimo, skaičius (vnt.)	0 (2023 m.) 3 (2023 m.)	2 (paštas, baltoji vaistinė) (2030 m.) 5 (2030 m.)	11 100.00	SB, VB, ES, KT		6000 tūkst. EUR - paštas, 5000 tūkst. EUR - baltoji vaistinė.
4.2.	<i>Padidinti kultūros paslaugų kokybę bei prieinamumą, išplėtoti kultūrinę partnerystę</i>	<i>BRSA Švietimo, kultūros ir sporto skyrius</i>	<i>x</i>	<i>Kultūros įstaigų lankytojų skaičius (tūkst. asm.):</i> <i>- KC lankytojų sk.</i> <i>- bibliotekų lankytojų (apsilankymų) sk.</i> <i>- bibliotekų vartotojų sk.</i> <i>- muziejų lankytojų sk.</i>	<i>26,5</i> <i>50,0</i> <i>3,2</i> <i>55,0</i> <i>(2020 m.)</i>	<i>28,0</i> <i>60,0</i> <i>3,3</i> <i>65,0</i> <i>(2030 m.)</i>	<i>414.00</i>	<i>SB, VB, ES, KT</i>	<i>BRSA Švietimo, kultūros ir sporto skyrius</i>	



BIRŽŲ RAJONO SAVIVALDYBĖS 2023–2030 METŲ STRATEGINIS PLĖTROS PLANAS

Tikslo, uždavinio, priemonės kodas	Tikslas, uždavinys, priemonė	Koordinatorius	Priemonių vykdytojai (-ai)	Stebėsenos rodiklis (matavimo vienetai)	Siektina stebėsenos rodiklio reikšmė		Lėšų poreikis, tūkst. EUR	Galimi finansavimo šaltiniai	Informacijos šaltinis	Paaiškinimai
					Laikotarpio pradžioje	Laikotarpio pabaigoje				
				<i>Partnerių kultūros srityje skaičius (užsienio/ Lietuvos) (vnt.)</i>	10/ 28 (2022 m. pr.)	13/ 34 (2030 m.)				
4.2.1.	Mobilių kultūros paslaugų kūrimas ir plėtra, siekiant didesnio paslaugų prieinamumo	BRSA Švietimo, kultūros ir sporto skyrius	BRS kultūros įstaigos, NVO	Teikiamų mobilių kultūros paslaugų skaičius (vnt.)	4 (2023 m.)	6 (2030 m.)	72.00	SB, VB, ES, KT		32 tūkst. EUR - biblioteka, 40 tūkst. EUR - kultūros centras (mobilių scenos įsigijimas)
4.2.2.	Kultūros paslaugų ir produktų skirtingoms socialinėms grupėms plėtra	BRSA Švietimo, kultūros ir sporto skyrius	BRS įstaigos, Biržų miesto ir rajono VVG, NVO	Suorganizuotų renginių skirtingoms socialinėms grupėms skaičius (vnt.) ir dalyvių juose skaičius (asm.)	0 (2023 m.)	85/ 8500 (2030 m.)	34.00	SB, VB, ES, KT		10 tūkst. EUR - biblioteka, 24 tūkst. EUR - kultūros centras
				Įstaigų, kurios dalyvauja programoje "Socialinis receptas", skaičius (asm.)	0 (2023 m.)	5 (kultūros įstaigos, ŠPT, TAU) (2030 m.)				
4.2.3.	Kultūros paslaugų skaitmeninimas	BRSA Švietimo, kultūros ir sporto skyrius	BRS kultūros įstaigos	Suskaitmenintų kultūros paslaugų skaičius (vnt.)	0 (2023 m.)	2 (virtualios ekskursijos) (2030 m.)	40.00	SB, VB, ES, KT		15 tūkst. EUR - biblioteka, 25 tūkst. EUR - muziejus
4.2.4.	Kultūros paslaugų bei produktų populiarinimas	BRSA Švietimo, kultūros ir sporto skyrius	BRS kultūros įstaigos, Biržų TVIC	Įgyvendintų viešinimo priemonių skaičius (kompl.)	0 (2023 m.)	9 (biblioteka, muziejus, TVIC, KC) (2030 m.)	50.00	SB, KT		20 tūkst. EUR - internetinės svetainės atnaujinimai, 30 tūkst. EUR - interaktyvių edukacinių programų kūrimas KC
4.2.5.	Kultūros renginių organizavimas ir organizavimo skatinimas	BRSA Švietimo, kultūros ir sporto skyrius	BRS kultūros įstaigos, Biržų rajono VVG, NVO	Suorganizuotų/ dalyvautų renginių skaičius (vnt.) ir dalyvių juose skaičius (tūkst. asm.)	0 (2023 m.)	18/ 210 (2/20 - rajono VVG; 16/190 - biblioteka) (2030 m.)	70.00	SB, ES, KT		35 tūkst. EUR rajono VVG, 35 tūkst. EUR - biblioteka
4.2.6.	Kultūros įstaigų bei kitų kultūros dalyvių veiklos tarptautiškumo ir partnerystės skatinimas	BRSA Švietimo, kultūros ir sporto skyrius	BRS kultūros įstaigos, Biržų TVIC	Suorganizuotų/ dalyvautų tarptautinių renginių skaičius (vnt.) ir dalyvių juose skaičius (asm.)	0 (2023 m.)	28/ 1850 (2030 m.)	130.00	SB, ES, KT		Tarptautinių teatrų festivalis (KC)
				Įgyvendintų tarptautinių kultūros projektų/ programų skaičius (vnt.)	0 (2023 m.)	3 (2030 m.)				



BIRŽŲ RAJONO SAVIVALDYBĖS 2023–2030 METŲ STRATEGINIS PLĖTROS PLANAS

Tikslo, uždavinio, priemonės kodas	Tikslas, uždavinys, priemonė	Koordinatorius	Priemonių vykdytojai (-ai)	Stebėsenos rodiklis (matavimo vienetai)	Siektina stebėsenos rodiklio reikšmė		Lėšų poreikis, tūkst. EUR	Galimi finansavimo šaltiniai	Informacijos šaltinis	Paaiškinimai
					Laikotarpio pradžioje	Laikotarpio pabaigoje				
4.2.7.	Kultūros ir meno darbuotojų kvalifikacijos ir kompetencijų tobulinimas	BRSA Švietimo, kultūros ir sporto skyrius	BRS kultūros įstaigos	Suorganizuotų/ dalyvautų kvalifikacijos ir kompetencijų tobulinimo renginių skaičius (vnt.) ir dalyvių skaičius juose (asm.)	0 (2023 m.)	24/ 470 (2030 m.)	18.00	SB, VB, ES, KT		Seminarai, mokymai (KC)
5	Ugdyti fiziškai aktyvią ir sportuojančią vietos bendruomenę	BRSA Švietimo, kultūros ir sporto skyrius	x	Aktyviai sportuojančių gyventojų dalies santykis su šalies vidurkiu (proc.)	122,4 (2020 m.)	125,0 (2030 m.)	18 <i>200.00</i>	SB, VB, ES, KT	<i>Lietuvos sporto statistikos metraščiai</i>	
5.1.	<i>Išvystyti gyventojų poreikius atitinkančią sporto ir fizinio aktyvumo infrastruktūrą, pagerinti prieinamumą</i>	<i>BRSA Švietimo, kultūros ir sporto skyrius</i>	<i>x</i>	<i>Naujai sutvarkytų, atnaujintų, pritaikytų sporto infrastruktūros objektų skaičius (vnt.)</i>	<i>n.d.</i> (2021 m.)	<i>3</i> (2030 m.)	<i>17</i> <i>200.00</i>	<i>SB, VB, ES, KT</i>	<i>BRSA Švietimo, kultūros ir sporto skyrius, Statybos ir infrastruktūros skyrius</i>	
5.1.1.	Profesionaliam sportui ir aktyviam laisvalaikiui skirtos infrastruktūros atnaujinimas ir plėtra, sudarant sąlygas ir privačiam verslui investuoti į viešosios sporto infrastruktūros kūrimą	BRSA Švietimo, kultūros ir sporto skyrius	BRSA Statybos ir infrastruktūros skyrius, Biržų rajono kūno kultūros ir sporto centras (Biržų KKSC)	Naujai įrengtos/ atnaujintos sporto ir aktyvaus laisvalaikio infrastruktūros objektų skaičius (vnt.)	0 (2023 m.)	3 (2030 m.)	14 000.00	SB, VB, KT		
5.1.2.	Bendruomeninės fizinio aktyvumo infrastruktūros atnaujinimas ir plėtra	BRSA Švietimo, kultūros ir sporto skyrius	BRSA Žemės ūkio skyrius, Biržų KKSC, NVO	Naujai įrengtos/ atnaujintos bendruomeninės fizinio aktyvumo infrastruktūros (pvz., vaikų žaidimo aikštelių, lauko treniruoklių), skaičius (vnt.)	0 (2023 m.)	3 (1 prie stadiono, 2 kitur) (2030 m.)	200.00	SB, ES, KT		
5.1.3.	Sporto infrastruktūros prie švietimo įstaigų atnaujinimas ir plėtra	BRSA Švietimo, kultūros ir sporto skyrius	BRSA Statybos ir infrastruktūros skyrius, BRS švietimo įstaigos	Švietimo įstaigų, prie kurių atnaujintos lauko žaidimų aikštelės/ sporto aikštynai/ stadionai/ sporto salės, skaičius (vnt.)	0 (2023 m.)	5 (Aušros PM, Atžalynas, Vabalninko gimnazija iš VDM, Saulės gimnazija) (2030 m.)	3 000.00	SB, VB, ES, KT		Aušros, Atžalyno, Vabalninko pinigai nurodyti prie 3.2.2. priemonės; 1400 tūkst. EUR- Saulės gimnazijos stadionas, 1500



BIRŽŲ RAJONO SAVIVALDYBĖS 2023–2030 METŲ STRATEGINIS PLĖTROS PLANAS

Tikslo, uždavinio, priemonės kodas	Tikslas, uždavinys, priemonė	Kordinatorius	Priemonių vykdytojai (-ai)	Stebėsenos rodiklis (matavimo vienetai)	Siektina stebėsenos rodiklio reikšmė		Lėšų poreikis, tūkst. EUR	Galimi finansavimo šaltiniai	Informacijos šaltinis	Paaiškinimai
					Laikotarpio pradžioje	Laikotarpio pabaigoje				
										tūkst. EUR - Saulės gimnazijos sporto salės
5.2.	Paskatinti fizinį aktyvumą rajone, pagerinti sąlygas gabiems sportininkams siekti aukštų sporto rezultatų	BRSA Švietimo, kultūros ir sporto skyrius	x	Paruoštų olimpinės bei nacionalinių rinktinė narių/ kandidatų skaičius (asm.)	14 (2020 m.)	17 (2030 m.)	1 000.00	SB, VB, ES, KT	BRSA Švietimo, kultūros ir sporto skyrius	BRSA Švietimo, kultūros ir sporto skyrius, Socialinės paramos skyrius
				Sportuojančių moterų dalies santykis su šalies vidurkiu (proc.)	145,1 (2020 m.)	150,0 (2030 m.)			Lietuvos sporto statistikos metraščiai	
				Igyvendintų projektų ir (ar) programų, skatinančių atskirų socialinių grupių (spec. poreikius turintys (neįgalieji), senjorai (vyresnio amžiaus), socialinę riziką patiriantys asmenys) fizinį aktyvumą, skaičius (vnt.)	n.d. (2021 m.)	13 (2030 m.)				
5.2.1.	Sportinės, fizinio aktyvumo veiklos plėtra ir skatinimas, įtraukiant įvairių socialinių grupių atstovus	BRSA Švietimo, kultūros ir sporto skyrius	Biržų KKSC, Biržų rajono savivaldybės visuomenės sveikatos biuras (Biržų VSB), sporto klubai, Biržų TAU	Naujų sportinių veiklų / šakų skaičius (vnt.)	0 (2023 m.)	3 (badmintonas, lėkščiasvydis, smiginis) (2030 m.)	400.00	SB, ES, KT		
				Suorganizuotų/ dalyvautų sporto/ fizinio aktyvumo renginių skaičius (vnt.) ir dalyvių skaičius juose (tūkst. asm.)	0 (2023 m.)	1 120/ 40 (2030 m.)				
5.2.2.	Sporto veiklų, sporto NVO (klubų), atskirų sportininkų sportinės rėmimas ir iniciatyvų skatinimas	BRSA Švietimo, kultūros ir sporto skyrius	-	Paskatintų sporto NVO (klubų) (vnt.), sportininkų skaičius (asm.)	0 (2023 m.)	48/ 480 (2030 m.)	480.00	SB		
				NVO (klubų), teikiančių sporto paslaugas, skaičius (vnt.)	24 (2023 m.)	28 (2030 m.)				
5.2.3.	Kūno kultūros ir sporto specialistų pritraukimo į rajoną gerinimas ir kvalifikacijos bei	BRSA Švietimo, kultūros ir sporto skyrius	BRS švietimo įstaigos, Biržų KKSC	Suorganizuotų/ dalyvautų kvalifikacijos ir kompetencijų tobulinimo renginių skaičius (vnt.) ir dalyvių skaičius juose (asm.)	0 (2023 m.)	16/ 288 (2030 m.)	80.00	SB, VB, ES, KT		



BIRŽŲ RAJONO SAVIVALDYBĖS 2023–2030 METŲ STRATEGINIS PLĖTROS PLANAS

Tikslo, uždavinio, priemonės kodas	Tikslas, uždavinys, priemonė	Koordinatorius	Priemonių vykdytojai (-ai)	Stebėsenos rodiklis (matavimo vienetai)	Siektina stebėsenos rodiklio reikšmė		Lėšų poreikis, tūkst. EUR	Galimi finansavimo šaltiniai	Informacijos šaltinis	Paiškinimai
					Laikotarpio pradžioje	Laikotarpio pabaigoje				
	kompetencijų tobulinimas			Pritrauktų kūno kultūros ir sporto specialistų skaičius į savivaldybės įstaigas (asm.)	0 (2023 m.)	5 (2030 m.)				
5.2.4.	Informacijos sklaida apie fizinio aktyvumo naudą ir galimybes	BRSA Švietimo, kultūros ir sporto skyrius	BRS švietimo įstaigos, Biržų KKSC	Įgyvendintų viešinio priemonių skaičius (kompl.)	0 (2023 m.)	6 (2030 m.)	40.00	SB, VB, ES, KT		
6	Stiprinti ir saugoti gyventojų sveikatą	BRSA Socialinės paramos skyrius	x	Vidutinės tikėtinos gyvenimo trukmės santykis su šalies rodikliu (proc.)	97,4 (2020 m.)	100,0 (2030 m.)	5 290.00	SB, VB, ES, KT	LSD, BRSA Socialinės paramos skyrius	
				Skirtumas tarp vyrų ir moterų gyvenimo trukmės (metais)	12,64 (2020 m.)	5,2 (2030 m.)				
6.1.	Pagerinti sveikatos priežiūros paslaugų kokybę ir prieinamumą	BRSA Socialinės paramos skyrius	x	Išvengiamo mirtingumo santykis su šalies vidurkiu (proc.)	99,37 (2019 m.)	100,0 (2030 m.)	8 205.00	SB, VB, ES, KT	Higienos institutas (HI), BRSA Socialinės paramos skyrius	
				Bendrojo gyventojų sergamumo, tenkančio 1000-iai gyv., santykis su šalies vidurkiu (proc.)	98,7 (2020 m.)	96,0 (2030 m.)				
6.1.1.	Sveikatos priežiūros paslaugas teikiančių įstaigų infrastruktūros ir medicininės įrangos tobulinimas	BRSA Socialinės paramos skyrius	BRS sveikatos priežiūros įstaigos	Sveikatos priežiūros įstaigų, kuriose atnaujinti pastatai/ patalpos/ teritorijos, skaičius (vnt.)	0 (2023 m.)	2 (poliklinika, ligoninė) (2030 m.)	6 000.00	SB, VB, ES, KT		2000 tūkst. EUR - ligoninė (patalpos ir įranga), 700 tūkst. EUR - poliklinika (patalpos ir įranga)
				Naujai įsigytos / atnaujintos medicininės įrangos skaičius (vnt.)	0 (2023 m.)	30 (20 - ligoninė, 10 - poliklinika (5 odontologinės kėdės ir 5 EKG) (2030 m.)				
6.1.2.	Mobilių sveikatos priežiūros ir slaugos paslaugų plėtra	BRSA Socialinės paramos skyrius	BRS sveikatos priežiūros įstaigos, Biržų VSB	Naujai įrengtos/ atnaujintos infrastruktūros objektų skaičius (vnt.)	0 (2023 m.)	5 (transporto priemonės) (2030 m.)	800.00	SB, VB, ES, KT		
				Mobilių sveikatos priežiūros brigadų ir dirbančių specialistų skaičius iš viso	1 brigada / 7 specialistai (2023 m.)	4 brigada / 28 specialistai (2030 m.)				



BIRŽŲ RAJONO SAVIVALDYBĖS 2023–2030 METŲ STRATEGINIS PLĖTROS PLANAS

Tikslo, uždavinio, priemonės kodas	Tikslas, uždavinys, priemonė	Kordinatorius	Priemonių vykdytojai (-ai)	Stebėsenos rodiklis (matavimo vienetai)	Siekstina stebėsenos rodiklio reikšmė		Lėšų poreikis, tūkst. EUR	Galimi finansavimo šaltiniai	Informacijos šaltinis	Paiškinimai
					Laikotarpio pradžioje	Laikotarpio pabaigoje				
6.1.3.	Integruotų specializuotų sveikatos priežiūros paslaugų modelių diegimas	BRSA Socialinės paramos skyrius	BRS sveikatos priežiūros įstaigos	Modernizuotų/ naujai įkurtų ambulatorinių/ dienos stacionaro (psichikos, chirurgijos, reabilitacijos ir kt.) infrastruktūros objektų skaičius (vnt.)	0 (2023 m.)	2 (psichiatrijos ir geriatrijos) (2030 m.)	750.00	SB, VB, ES, KT		450 tūkst. EUR - psichiatrijos (poliklinika), 300 tūkst. EUR - geriatrijos (ligoninė)
6.1.4.	Inovatyvių skaitmeninių paslaugų teikimo sveikatos sektoriuje plėtra	BRSA Socialinės paramos skyrius	BRS sveikatos priežiūros įstaigos	Sveikatos priežiūros įstaigų, kurios įdiegė inovatyvius sprendimus, skirtus sveikatos duomenų kaupimui, valdymui ir pritaikytus integruotai bei nuotolinei veiklai, dalis (proc.)	12 (2023 m.)	70 (2030 m.)	30.00	SB, VB, ES, KT		Planuojamas serverių perkėlimas iš Rokiškio ligoninės į telecentrą, palengvės nuotolinis darbas, procedūrų suvedimas į e-sveikatą, debesijos ir programų palaikymai; papildoma įranga: planšetės ir nešiojami kompiuteriai mobilioms komandoms
6.1.5.	Sveikatos priežiūros specialistų pritraukimo į rajoną gerinimas ir kvalifikacijos bei kompetencijų didinimas	BRSA Socialinės paramos skyrius	BRS sveikatos priežiūros įstaigos	Pritrauktų sveikatos priežiūros specialistų skaičius (asm.)	0 (2023 m.)	26 (18 ligoninė, 8 poliklinika) (2030 m.)	625.00	SB, VB, ES, KT		400 tūkst. EUR - ligoninės, 225 tūkst. EUR - poliklinika
				Suorganizuotų/dalyvautų kvalifikacijos ir kompetencijų tobulinimo renginių skaičius (vnt.) ir dalyvių skaičius juose (asm.)	0 (2023 m.)	16/ 560 (8 renginiai/ 240 specialistų - ligoninė; 8 renginiai / 320 specialistų - poliklinika) (2030 m.)				



BIRŽŲ RAJONO SAVIVALDYBĖS 2023–2030 METŲ STRATEGINIS PLĖTROS PLANAS

Tikslo, uždavinio, priemonės kodas	Tikslas, uždavinys, priemonė	Koordinatorius	Priemonių vykdytojai (-ai)	Stebėsenos rodiklis (matavimo vienetai)	Siekstina stebėsenos rodiklio reikšmė		Lėšų poreikis, tūkst. EUR	Galimi finansavimo šaltiniai	Informacijos šaltinis	Paaiškinimai
					Laikotarpio pradžioje	Laikotarpio pabaigoje				
6.2.	Išplėtoti su visuomenės sveikatos stiprinimu susijusias paslaugas	BRSA Socialinės paramos skyrius	x	Mirtingumas dėl savižudybių (mirusiųjų skaičius 100 tūkst. gyv.)	30,8 (2020 m.)	13,0 (2030 m.)	385,00	SB, VB, ES, KT	Higienos institutas (HI), BRSA Socialinės paramos skyrius, Biržų VSB	
				Suaugusiųjų, kurie vertina savo sveikatą kaip gerą arba labai gerą, dalis (proc.)	59,1 (2018 m.)	70,0 (2030 m.)			HI 2018 m. tyrimas "Suaugusiųjų gyvenimo tyrimas", BRSA Socialinės paramos skyrius, Biržų VSB	
			Biržų VSB	Asmenų, dalyvavusių reguliariuose fizinio aktyvumo užsiėmimuose, skaičius	1351 (2021 m.)	1450 (2030 m.)			Biržų VSB	
6.2.1.	Fizinio aktyvumo ir visuomenės sveikatos stiprinimo (sveikatinimo) programų įgyvendinimas ir plėtra	BRSA Socialinės paramos skyrius	Biržų VSB	Parengtų ir įgyvendintų programų skaičius (vnt.) ir programose dalyvavusių asmenų skaičius (tūkst. asm.)	0 (2023 m.)	12/ 9,5 (2030 m.)	30,00	SB, VB, ES, KT		
6.2.2.	Bendradarbiavimo plėtra tarp socialinių partnerių, visuomeninių organizacijų, teikiant visuomenės sveikatos priežiūros paslaugas	BRSA Socialinės paramos skyrius	Biržų VSB, NVO	Įgyvendintų bendrų projektų skaičius (vnt.)	0 (2023 m.)	15 (2030 m.)	25,00	SB, VB, ES, KT		
				NVO, teikiančių visuomenės sveikatos priežiūros paslaugas, skaičius (vnt.)	1 (2023 m.)	8 (2030 m.)				
6.2.3.	Biržų VSB veiklos gerinimas	Biržų VSB	x	Įgyvendintų veiklos gerinimo priemonių skaičius (vnt.)	0 (2023 m.)	11 (2030 m.)	40,00	SB, KT		
6.2.4.	Prevencinių, visuomenės sveikatą bei psichologinę gerovę ir atsparumą stiprinančių priemonių skatinimas	BRSA Socialinės paramos skyrius	Biržų VSB, NVO	Suorganizuotų sveikatos raštingumo renginių skaičius (vnt.) ir dalyvių skaičius juose (tūkst. asm.)	0 (2023 m.)	240/ 7,2 (2030 m.)	280,00	SB, ES, KT		
6.2.5.	Dalyvavimo valstybinėse preventinėse sveikatos programose skatinimas	BRSA Socialinės paramos skyrius	Biržų VSB, BRS sveikatos priežiūros įstaigos	Įgyvendintų viešinimo priemonių skaičius (vnt.)	0 (2023 m.)	18 (2030 m.)	10,00	SB, VB, KT		
7	Užtikrinti socialinį saugumą bei saugią aplinką	BRSA Socialinės paramos skyrius	x	Skurdo rizikos lygis (proc.)	33,6 (2021 m.)	22,0 (2030 m.)	11 202,00	SB, VB, ES, KT	LSD, BRSA Socialinės paramos skyrius	



BIRŽŲ RAJONO SAVIVALDYBĖS 2023–2030 METŲ STRATEGINIS PLĖTROS PLANAS

Tikslo, uždavinio, priemonės kodas	Tikslas, uždavinys, priemonė	Koordinatorius	Priemonių vykdytojai (-ai)	Stebėsenos rodiklis (matavimo vienetai)	Siektina stebėsenos rodiklio reikšmė		Lėšų poreikis, tūkst. EUR	Galimi finansavimo šaltiniai	Informacijos šaltinis	Paaiškinimai
					Laikotarpio pradžioje	Laikotarpio pabaigoje				
	savivaldybės gyventojams ir svečiams	BRSA Viešosios tvarkos skyrius		Užregistruotų nusikalstamų veikų, tenkančių 100 tūkst. gyventojų, santykis su šalies vidurkiu (proc.)	111,8 (2020 m.)	100,0 (2030 m.)			LSD, BRSA Socialinės paramos skyrius	
7.1.	Pagerinti socialinių paslaugų kokybę ir prieinamumą, padidinti jų aprėptį	BRSA Socialinės paramos skyrius	x	Socialinių paslaugų poreikio patenkinimas (proc.) Socialinių paslaugų, perkamų iš NVO, biudžeto dalis, palyginti su socialinių paslaugų bendruoju biudžetu (proc.)	98,77 (2021 m.) 18,6 (2021 m.)	99,0 (2030 m.) 30,0 (2030 m.)	5 830.00	SB, VB, ES, KT	BRSA Socialinės paramos skyrius	
7.1.1.	Socialinių paslaugų asmenims su intelekto ir/ar psichikos negalia, plėtra, tęsiant institucinės globos pertvarką	BRSA Socialinės paramos skyrius	BRS socialines paslaugas teikiančios įstaigos, NVO	Igyvendintų naujų priemonių, susijusių su paslaugų plėtra šeimoje arba bendruomenėje asmenims su intelekto/psichikos negalia, skaičius (vnt.) Asmenų, turinčių intelekto ir (ar) psichikos negalią, gavusių socialines paslaugas šeimoje arba bendruomenėje skaičius (asm.)	0 (2023 m.) 10 (2023 m.)	3 (2030 m.) 50 (2030 m.)	2 000.00	SB, ES, KT		
7.1.2.	Nestacionarių socialinių paslaugų kokybės, aprėpties ir prieinamumo gerinimas	BRSA Socialinės paramos skyrius	BRS socialines paslaugas teikiančios įstaigos, NVO	Įdiegtų naujų/patobulintų nestacionarių paslaugų skaičius (vnt.)	0 (2023 m.)	3 (2030 m.)	300.00	SB, ES, KT		
7.1.3.	Kompleksinių sveikatos priežiūros, socialinių ir kitų paslaugų teikimas, įskaitant ilgalaikės priežiūros paslaugas	BRSA Socialinės paramos skyrius	BRS socialines paslaugas teikiančios įstaigos, sveikatos priežiūros įstaigos, NVO	Teikiamų kompleksinių paslaugų skaičius (kompl.) Naujai įrengtos/atnaujintos ilgalaikės priežiūros paslaugų infrastruktūros objektų skaičius (vnt.) Asmenys, gavę ilgalaikės priežiūros paslaugas	2 (2023 m.) 0 (2023 m.) 0 (2023 m.)	3 (2030 m.) 2 (2030 m.) 50 (2030 m.)	2 500.00	SB, ES, KT		Teikiamos integralios pagalbos ir kompleksinė paslauga; planuojama ilgalaikės priežiūros paslauga



BIRŽŲ RAJONO SAVIVALDYBĖS 2023–2030 METŲ STRATEGINIS PLĖTROS PLANAS

Tikslo, uždavinio, priemonės kodas	Tikslas, uždavinys, priemonė	Koordinatorius	Priemonių vykdytojai (-ai)	Stebėsenos rodiklis (matavimo vienetai)	Siektina stebėsenos rodiklio reikšmė		Lėšų poreikis, tūkst. EUR	Galimi finansavimo šaltiniai	Informacijos šaltinis	Paaiškinimai
					Laikotarpio pradžioje	Laikotarpio pabaigoje				
7.1.4.	Elektroninių paslaugų teikimo socialiniame sektoriuje plėtra	BRSA Socialinės paramos skyrius	BRS socialines paslaugas teikiančios įstaigos	Elektroninių būdu teikiamų socialinių paslaugų dalis (proc.)	0 (2023 m.)	30 (2030 m.)	100.00	SB, VB, ES, KT		
7.1.5.	Socialinių paslaugų teikimo, pasitelkiant NVO sektorių, plėtra	BRSA Socialinės paramos skyrius	Biržų miesto ir rajono VVG, NVO	Socialines paslaugas teikiančių NVO skaičius (vnt.)	9 (2023 m.)	15 (10 -rajono VVG; 5 -miesto VVG) (2030 m.)	930.00	SB, ES, KT		130 tūkst. EUR - planuoja per rajono VVG strategiją, 800 tūkst. EUR planuoja per miesto VVG strategiją
7.2.	Paskatinti socialinę integraciją	BRSA Socialinės paramos skyrius	x	Biržų rajono savivaldybės įstaigų pastatų, įrengtų (pritaikytų) pagal universalaus dizaino principus ar kitaip pritaikytų asmenims, turintiems specialiųjų poreikių, bei gyventojų būstų, pritaikytų spec. poreikių turinčių asmenų poreikiams, skaičius (vnt.)	-	Įstaigų sk. - 5 Būstų sk. - 60 (2030 m.)	4 686.00	SB, VB, ES, KT	BRSA Socialinės paramos skyrius, Statybos ir infrastruktūros skyrius	
				Vaikų, augančių socialinę riziką patiriančiose šeimose, dalis nuo visų vaikų (0-18 metų) skaičiaus (proc.)	10,9 (2021 m.)	8,0 (2030 m.)				
		BRSA Strateginio planavimo ir turto valdymo skyrius		Socialinio būsto poreikio patenkinimas nuo jo laukiančiųjų asmenų (šeimų) skaičiaus (proc.)	20,5 (2021 m.)	63,0 (2030 m.)				
7.2.1.	Savivaldybės būsto fondo atnaujinimas ir plėtra	BRSA Strateginio planavimo ir turto valdymo skyrius	BRSA Statybos ir infrastruktūros skyrius	Naujai įsigytų/ pastatytų/ atnaujintų socialinių būstų skaičius (vnt.)	0 (2023 m.)	25 (2030 m.)	3 200.00	SB, ES, KT		
				Naujai įsigytų/ pastatytų/ atnaujintų savivaldybės būstų skaičius (vnt.)	0 (2023 m.)	10 (2030 m.)				



BIRŽŲ RAJONO SAVIVALDYBĖS 2023–2030 METŲ STRATEGINIS PLĖTROS PLANAS

Tikslo, uždavinio, priemonės kodas	Tikslas, uždavinys, priemonė	Koordinatorius	Priemonių vykdytojai (-ai)	Stebėsenos rodiklis (matavimo vienetai)	Siektina stebėsenos rodiklio reikšmė		Lėšų poreikis, tūkst. EUR	Galimi finansavimo šaltiniai	Informacijos šaltinis	Paaiškinimai
					Laikotarpio pradžioje	Laikotarpio pabaigoje				
7.2.2.	Gyvenamosios aplinkos pritaikymas spec. poreikių turintiems asmenims	BRSA Socialinės paramos skyrius	BRSA Statybos ir infrastruktūros skyrius	Pritaikytų gyvenamosios aplinkos objektų spec. poreikių turintiems asmenims skaičius (vnt.)	0 (2023 m.)	60 (2030 m.)	600.00	SB		
7.2.3.	Viešosios paskirties pastatų/ patalpų/ teritorijų pritaikymas pagal universalios dizaino principus	BRSA Socialinės paramos skyrius	BRSA Statybos ir infrastruktūros skyrius	Pritaikytų viešosios paskirties pastatų/ patalpų/ teritorijų pagal universalios dizaino principus skaičius (vnt.)	0 (2023 m.)	5 (2030 m.)	300.00	SB, VB, ES, KT		
7.2.4.	Globos šeimoje, šeimynose skatinimas ir dalinis finansavimas	BRSA Socialinės paramos skyrius	x	Parentų šeimynų/ vaikus globojančių asmenų skaičius (vnt.)	0 (2023 m.)	3 (2 šeimynos, 1 profesionali globėja) (2030 m.)	500.00	SB, KT		
7.2.5.	Lygių galimybių visiems užtikrinimas	BRSA Tarpinstitucinio bendradarbiavimo koordinatorius	x	Parengtas ir įgyvendintas lygių galimybių užtikrinimo veiksmų planas	-	1 (parengtas ir įgyvendintas planas) (2030 m.)	40.00	SB		
7.2.6.	Užsieniečių, grįžusių iš emigracijos/ atvykusių gyventi į rajoną integracijos didinimas	BRSA Jaunimo reikalų koordinatorius	BRSA Žemės ūkio skyrius, Biržų miesto VVG	Įgyvendintų integracijos priemonių/ programų skaičius (vnt.)	0 (2023 m.)	3 (2030 m.)	26.00	SB		
7.2.7.	Bausmę atlikusių asmenų integracijos didinimas	BRSA Socialinės paramos skyrius	x	Įgyvendintų integracijos priemonių/ programų skaičius (vnt.)	0 (2023 m.)	1 (2030 m.)	20.00	SB		
7.3.	Padidinti viešąją saugumą ir pagerinti viešosios tvarkos situaciją rajone	BRSA Viešosios tvarkos skyrius	x	Sunkių ir labai sunkių nusikaltimų skaičius, tenkantis 100 tūkst. gyv. (vnt.)	26 (2022 m.)	15 (2030 m.)	686.00	SB, VB, ES, KT	LSD, BRSA Viešosios tvarkos skyrius	
				Ištirtų nusikalstamų veikų dalies santykis su šalies vidurkiu (proc.)	108,4 (2020 m.)	110,0 (2030 m.)				
		BRSA vyr. specialistas civilinei ir priešgaisrinei saugai		Žuvusių gaisruose žmonių skaičius, tenkantis 100 tūkst. gyv. (asm.)	9 (2022 m.)	5 (2030 m.)				



BIRŽŲ RAJONO SAVIVALDYBĖS 2023–2030 METŲ STRATEGINIS PLĖTROS PLANAS

Tikslo, uždavinio, priemonės kodas	Tikslas, uždavinys, priemonė	Koordinatorius	Priemonių vykdytojai (-ai)	Stebėsenos rodiklis (matavimo vienetai)	Siekstina stebėsenos rodiklio reikšmė		Lėšų poreikis, tūkst. EUR	Galimi finansavimo šaltiniai	Informacijos šaltinis	Paaiškinimai
					Laikotarpio pradžioje	Laikotarpio pabaigoje				
7.3.1.	Prevencinių švietėjiškų programų įgyvendinimas	BRSA Viešosios tvarkos skyrius	BRSA Švietimo, sporto ir kultūros skyrius, Socialinės paramos skyrius, Biržų VSB, Panevėžio apskrities vyriausiojo policijos komisariato Biržų rajono policijos komisariatas (Panevėžio VPK Biržų rajono PK), NVO	Igyvendintų švietėjiškų programų skaičius (vnt.)	0 (2023 m.)	13 (4 VSB; 9 BRSA) 2030 m.	71.00	SB, VB, ES, KT		15 tūkst. EUR - Biržų VSB programų finansavimas, 9 tūkst. EUR - BRSA programų finansavimas
7.3.2.	Priemonių, didinančių gyventojų saugumą, įgyvendinimas	BRSA Viešosios tvarkos skyrius	BRSA Statybos ir infrastruktūros skyrius, seniūnijos, NVO, Panevėžio VPK Biržų rajono PK	Naujai įrengtų/atnaujintų vaizdo kamerų skaičius (vnt.)	0 (2023 m.)	51 (2030 m.)	300.00	SB, VB, ES, KT		
				"Saugios kaimynystės" grupių skaičius (vnt.)	25 (2023 m.)	26 (2030 m.)				
7.3.3.	Priešgaisrinės saugos didinimas	BRSA vyr. specialistas civilinei ir priešgaisrinei saugai	Biržų rajono savivaldybės priešgaisrinės apsaugos tarnyba (Biržų PAT)	Atliktų priešgaisrinės tarnybos pastatų/ patalpų pagerinimo darbų skaičius (vnt.)	0 (2023 m.)	4 (2030 m.)	240.00	SB, VB		
				Įsigytų gaisro gesinimo transporto priemonių skaičius (vnt.)	0 (2023 m.)	3 (2030 m.)				
				Igyvendintų viešinimo priemonių skaičius gyventojams (kompl.)	0 (2023 m.)	200 (2030 m.)				
7.3.4.	Pasirengimo ekstremalioms situacijoms savivaldybėje didinimas	BRSA vyr. specialistas civilinei ir priešgaisrinei saugai	x	Įdiegtų naujų gyventojų perspėjimo sistemų/ priemonių skaičius (vnt.)	0 (2023 m.)	2 (2030 m.)	75.00	SB, VB, KT		
				Suorganizuotų/ dalyvautų mokymų skaičius (vnt.) ir dalyvių juose skaičius (asm.)	0 (2023 m.)	10/100 (2030 m.)				
				Aprūpintos priemonėmis Savivaldybės operacijų centro patalpos (aprūpinimo lygis, proc.)	50 (2023 m. pradžioje)	100 (2030 m.)				



BIRŽŲ RAJONO SAVIVALDYBĖS 2023–2030 METŲ STRATEGINIS PLĖTROS PLANAS

Tikslo, uždavinio, priemonės kodas	Tikslas, uždavinys, priemonė	Kordinatorius	Priemonių vykdytojai (-ai)	Stebėsenos rodiklis (matavimo vienetai)	Siektina stebėsenos rodiklio reikšmė		Lėšų poreikis, tūkst. EUR	Galimi finansavimo šaltiniai	Informacijos šaltinis	Paaiškinimai
					Laikotarpio pradžioje	Laikotarpio pabaigoje				
				Naujai įrengtų/ pritaikytų kolektyvių apsaugos statinių skaičius (vnt.)	0 (2023 m.)	3 (2030 m.)				
8	Užtikrinti efektyviai veikiančią vietos savivaldą	BRSA Bendrasis skyrius	x	Savivaldybės tarybos rinkimuose dalyvavusių rinkėjų skaičius, palyginti su visų rinkėjų skaičiumi (proc.)	51,7 (2019 m.)	52,0 (2030 m.)	1 561.00	SB, VB, ES, KT	LLRI, BRSA Bendrasis skyrius	
				Gyventojų, kurie naudojami elektroniniu būdu teikiamomis Savivaldybės viešosiomis ir administracinėmis paslaugomis, dalis (proc.)	n.d. (2021 m.)	90,0. (2030 m.)			BRSA Bendrasis skyrius, BRSA padaliniai, kuriojantys Savivaldybės įstaigas ir valdomas įmones	
8.1.	Padidinti savivaldybės teikiamų viešųjų paslaugų efektyvumą bei pagerinti žmoniškųjų išteklių kompetencijas	BRSA Bendrasis skyrius	x	Elektroninių paslaugų dalis nuo bendro BRSA teikiamų administracinių skaičiaus (proc.)	n.d. (2021 m.)	50,0 (2030 m.)	1 225.00	SB, VB, ES, KT	BRSA Bendrasis skyrius	
				Savivaldybės darbuotojų, per metus tobulinusių kvalifikaciją, dalis (proc.)	35,1 (2020 m.)	80,0 (2030 m.)				
				Namų ūkių, turinčių galimybę interneto ryšį, dalis (proc.)	79,0 (2021 m.)	100,0 (2030 m.)				
8.1.1.	Savivaldybės administracijos darbuotojų pritraukimo į rajoną gerinimas ir kvalifikacijos bei kompetencijų tobulinimas	BRSA Personalo skyrius	BRS skyriai, padaliniai	Suorganizuotų dalyvautų kvalifikacijos ir kompetencijų tobulinimo renginių skaičius (vnt.) ir dalyvių skaičius juose (asm.)	0 (2023 m.)	516 (16 vidinių renginių, 500 išorinių seminarų) / 980 asm. (2030 m.)	120.00	SB		
8.1.2.	Savivaldybės administracijos ir savivaldybei pavaldžių įstaigų IKT plėtra	BRSA Bendrasis skyrius	BRSA skyriai ir padaliniai, BRS įstaigos ir organizacijos	Įsigytų IKT komplektų skaičius Savivaldybės administracijoje (kompl.)	0 (2023 m.)	40 (2030 m.)	1 052.00	SB, VB, ES, KT		80 tūkst. EUR - BRSA, 972 tūkst. EUR - švietimo, kultūros ir sporto įstaigoms
				Įsigytų IKT komplektų skaičius Savivaldybei pavaldžiose įstaigose (kompl.)	0 (2023 m.)	217 (2030 m.)				



BIRŽŲ RAJONO SAVIVALDYBĖS 2023–2030 METŲ STRATEGINIS PLĖTROS PLANAS

Tikslo, uždavinio, priemonės kodas	Tikslas, uždavinys, priemonė	Koordinatorius	Priemonių vykdytojai (-ai)	Stebėsenos rodiklis (matavimo vienetai)	Siekstina stebėsenos rodiklio reikšmė		Lėšų poreikis, tūkst. EUR	Galimi finansavimo šaltiniai	Informacijos šaltinis	Paaiškinimai
					Laikotarpio pradžioje	Laikotarpio pabaigoje				
8.1.3.	Teikiamų e-paslaugų ir įrankių plėtra	BRSA Bendrasis skyrius	BRSA skyriai ir padaliniai, BRS įstaigos ir organizacijos	Pradėtų teikti naujų e-paslaugų/ įdiegtų naujų elektroninių įrankių skaičius (vnt.)	0 (2023 m.)	1 (2030 m.)	50.00	SB, VB, ES, KT		
8.1.4.	Vartotojų skatinimas naudotis elektroninėmis Savivaldybės teikiamomis paslaugomis	BRSA Bendrasis skyrius	BRSA skyriai ir padaliniai, BRS įstaigos ir organizacijos	Įgyvendintų viešinio priemonių skaičius (kompl.)	0 (2023 m.)	24 (2030 m.)	3.00	SB, VB, ES, KT		
8.2.	Pagerinti savivaldybės veiklos valdymą	<i>BRSA Strateginio planavimo ir turto valdymo skyrius</i>	x	<i>Savivaldybės valdomų įmonių, kurios pasiekė visus akcininko suformuotus veiklos ir finansų valdymo tikslus, dalis (proc.)</i>	<i>n.d.</i> (2021 m.)	<i>50,0</i> (2030 m.)	<i>169.00</i>	<i>SB, KT</i>	<i>BRSA Strateginio planavimo ir turto valdymo skyrius</i>	
		<i>BRSA Bendrasis skyrius</i>		<i>Centralizuotų viešojo valdymo funkcijų skaičius BRSA ir jos pavaldumo organizacijose (vnt.)</i>	<i>2</i> (2021 m.)	<i>4</i> (2030 m.)			<i>BRSA Bendrasis skyrius</i>	
		<i>BRSA Viešųjų pirkimų skyrius</i>		<i>Žaliųjų viešųjų pirkimų dalis nuo visų viešųjų pirkimų vertės (proc.)</i>	<i>3,67</i> (2021 m.)	<i>100,0</i> (2030 m.)			<i>BRSA Viešųjų pirkimų skyrius</i>	
8.2.1.	Gerųjų praktikų taikymas Savivaldybės administracijoje ir savivaldybei pavaldžiose įstaigose	BRSA Bendrasis skyrius	BRSA skyriai ir padaliniai, BRS įstaigos ir organizacijos	Optimizuotų viešojo valdymo funkcijų skaičius (vnt.)	0 (2023 m.)	2 (turto valdymo sistema BRSA ir elektroninė priėmimo sistema į švietimo įstaigas) (2030 m.)	150.00	SB, KT		
8.2.2.	Konsultavimo su visuomene mechanizmo plėtojimas, vykdamas tyrimus ir apklausas	BRSA Bendrasis skyrius	BRSA skyriai ir padaliniai, BRS įstaigos ir organizacijos	Atliktų tyrimų/ apklausų skaičius (vnt.)	0 (2023 m.)	35 (27 - BRSA; 8 - švietimo įstaigos) (2030 m.)	19.00	SB, KT		



BIRŽŲ RAJONO SAVIVALDYBĖS 2023–2030 METŲ STRATEGINIS PLĖTROS PLANAS

Tikslo, uždavinio, priemonės kodas	Tikslas, uždavinys, priemonė	Kordinatorius	Priemonių vykdytojai (-ai)	Stebėsenos rodiklis (matavimo vienetai)	Siektina stebėsenos rodiklio reikšmė		Lėšų poreikis, tūkst. EUR	Galimi finansavimo šaltiniai	Informacijos šaltinis	Paaiškinimai
					Laikotarpio pradžioje	Laikotarpio pabaigoje				
8.3.	Sustiprinti Biržų rajono savivaldybės įvaizdį bei komunikaciją	BRSA Bendrasis skyrius	x	Savivaldybės komunikacijos lygis (sumuojama: Biržų rajono savivaldybės, Biržų rajono savivaldybės tarybos, Biržų rajono savivaldybės administracijos paskyrų socialinių tinklų (pvz., „Facebook“, „Instagram“ ir pan.), kitokių medijų (pvz., „YouTube“), Biržų rajono savivaldybės oficialios svetainės sekėjų skaičius)	Savivaldybės interneto svetainė – 200 naujų unikalių lankytojų/ metus (2021 m.) FB paskyra – 2,8 tūkst. sekėjų „YouTube“ – 219 vaizdo įrašų (2020 m.)	Savivaldybės interneto svetainė – 300 naujų unikalių lankytojų/ metus (2030 m.) FB paskyra – 10 tūkst. sekėjų „YouTube“ – 330 vaizdo įrašų (2030 m.)	167.00	SB, ES, KT	BRSA Bendrasis skyrius	
8.3.1.	Teigiamo savivaldybės įvaizdžio formavimas ir palaikymas	BRSA Bendrasis skyrius	Biržų TVIC, BRSA skyriai, padaliniai	Informacijos sklaidos kanalų skaičius (vnt.)	3 (2023 m.)	5 (2030 m.)	150.00	SB, KT		
				Dalyvavimo tarptautiniuose renginiuose, kuriuose buvo stiprinamas savivaldybės įvaizdis, skaičius (vnt.)	0 (2023 m.)	35 (2030 m.)				
				Sukurtas Biržų rajono savivaldybės įvaizdžio strategija (kartu su prekės ženklu)	0 (2023 m.)	1 (2030 m.)				
8.3.2.	Išorinės ir vidinės komunikacijos gerinimas	BRSA Bendrasis skyrius	BRSA skyriai, padaliniai, BRS įstaigos ir organizacijos	Igyvendintų komunikacijos priemonių skaičius (vnt.)	0 (2023 m.)	2 (2030 m.)	5.00	SB, ES, KT		
				Suorganizuotų/dalyvautų komunikacijos gerinimo renginių skaičius (vnt.) ir dalyvių skaičius juose (asm.)	0 (2023 m.)	5 (2030 m.)				
8.3.3.	Savivaldybės administracijos ir savivaldybei pavaldžių įstaigų bendros viešosios informacijos sistemos kūrimas ir palaikymas	BRSA Bendrasis skyrius	BRSA skyriai, padaliniai, BRS įstaigos ir organizacijos	Sukurtas bendras skelbiamos informacijos standartas	0 (2023 m.)	1 (2030 m.)	12.00	SB		



BIRŽŲ RAJONO SAVIVALDYBĖS 2023–2030 METŲ STRATEGINIS PLĖTROS PLANAS

Tikslo, uždavinio, priemonės kodas	Tikslas, uždavinys, priemonė	Kordinatorius	Priemonių vykdytojai (-ai)	Stebėsenos rodiklis (matavimo vienetai)	Siektina stebėsenos rodiklio reikšmė		Lėšų poreikis, tūkst. EUR	Galimi finansavimo šaltiniai	Informacijos šaltinis	Paaiškinimai
					Laikotarpio pradžioje	Laikotarpio pabaigoje				
9	Skatinti gyventojų bendruomeniškumą, atverti galimybes jaunimui dirbti ir gyventi Biržų rajone	BRSA Jaunimo koordinatorius	x	Jaunimo (14–29 metų amžiaus) dalies santykis su šalies vidurkiu (proc.)	112,1 (2021 m. pr.)	115,0 (2030 m.)	3 903.00	SB, ES, KT	LSD, BRSA jaunimo koordinatorius	
		BRSA Strateginio planavimo ir turto valdymo skyrius		Taikomų gyventojų įtraukties instrumentų (pvz., dalyvaujamas biudžetas) skaičius (vnt.)	1 (dalyvaujamas biudžetas) (2022 m.)	2 (2030 m.)			BRSA Strateginio planavimo ir turto valdymo skyrius	
9.1.	Sudaryti sąlygas jaunimo savirealizacijai, pritaikyti viešąją infrastruktūrą ir viešąsias erdves jaunimo poreikiams	BRSA Jaunimo koordinatorius	x	Jaunuolių, turinčių Jaunimo savanoriškos tarnybos (JST) pažymėjimą, skaičius (vnt./ metus)	12 (2021 m.)	14 (2030 m.)	1 423.00	SB, ES, KT	BRSA jaunimo koordinatorius, Atviras jaunimo centras	
				Jaunimo organizacijų/ su jaunimu dirbančių organizacijų skaičius (vnt.)	9/3 (2021 m. pr.)	11/5 (2030 m.)			BRSA Jaunimo koordinatorius	
9.1.1.	Jaunimo informavimo ir konsultavimo paslaugų efektyvumo didinimas	BRSA Jaunimo koordinatorius	Biržų ŠPT AJC	Įkurtas jaunimo informacinio ir konsultavimo taškas	0 (2023 m.)	1 (2030 m.)	122.00	SB, KT		
				Įvykdytų jaunimo informavimo/ konsultavimo atvejų skaičius (vnt.)	0 (2023 m.)	160 (2030 m.)				
9.1.2.	Jaunimo organizacijų, su jaunimu dirbančių organizacijų, neformalių jaunimo grupių plėtros, veiklos ir bendradarbiavimo su savivalda skatinimas	BRSA Jaunimo koordinatorius	JO, su jaunimu dirbančios organizacijos, neformalios jaunimo grupės	Įgyvendintų bendrų jaunimo organizacijų/ su jaunimu dirbančių organizacijų/ neformalių jaunimo grupių ir savivaldos projektų/ renginių skaičius (vnt.)	0 (2023 m.)	80 (2030 m.)	121.00	SB		
9.1.3.	Jaunimo poreikiams pritaikytų viešųjų erdvių/ pastatų/ patalpų atnaujinimas ir plėtra, prioritetą teikiant atokesnių vietovių jaunimo poreikiams	BRSA Jaunimo koordinatorius	JO, NVO	Naujai sukurtų/ atnaujintų ir jaunimo poreikiams pritaikytų viešųjų erdvių/ pastatų/ patalpų skaičius (vnt.)	0 (2023 m.)	3 (riedučių trasa įrengiama per VDM, Skate parko atnaujinimas Biržų m., Skate parko įrengimas Vabalninkas) (2030 m.)	120.00	SB, ES, KT		



BIRŽŲ RAJONO SAVIVALDYBĖS 2023–2030 METŲ STRATEGINIS PLĖTROS PLANAS

Tikslo, uždavinio, priemonės kodas	Tikslas, uždavinys, priemonė	Koordinatorius	Priemonių vykdytojai (-ai)	Stebėsenos rodiklis (matavimo vienetai)	Siektina stebėsenos rodiklio reikšmė		Lėšų poreikis, tūkst. EUR	Galimi finansavimo šaltiniai	Informacijos šaltinis	Paaiškinimai
					Laikotarpio pradžioje	Laikotarpio pabaigoje				
9.1.4.	Atviro darbo su jaunimu plėtra	BRSA Jaunimo koordinatorius	Biržų ŠPT AJC	Naujai įkurtų atvirų jaunimo erdvių skaičius (vnt.) Bendras jaunų asmenų, besilankančių AJE, AJC skaičius	0 (2023 m.) 5406 (2022 m.)	2 (AJE) (2030 m.) 43200 (2030 m.)	700.00	SB, ES, KT		Įskaičiuota velo trasa prie regioninio AJE projekto; AJE įrengimas - 400 tūkst. EUR, velo trasa - 200 tūkst. EUR
9.1.5.	Mobilaus darbo su jaunimu plėtra	BRSA Jaunimo koordinatorius	Biržų ŠPT AJC	Naujų vietų, kuriuose pradėtos teikti mobilaus darbo su jaunimu paslaugos, skaičius (vnt.)	0 (2023 m.)	1 (2030 m.)	170.00	SB, ES, KT		
9.1.6.	Jaunimo savanorystės skatinimas	BRSA Jaunimo koordinatorius	JO	Naujų savanorių skaičius jaunimo ir su jaunimo dirbančiose organizacijose, akredituotose savanorių priimančiose organizacijose (ilgalaičių) (asm.)	0 (2023 m.)	96 (2030 m.)	37.00	SB, KT		
9.1.7.	Vaikų ir (arba) jaunimo socializacijos, užimtumo ir integracijos programų įgyvendinimas	BRSA Švietimo sporto ir kultūros skyrius	BRSA Jaunimo koordinatorius, Biržų miesto VVG, NVO	Įgyvendintų programų skaičius (vnt.)	0 (2023 m.)	2 (stovyklų; įdarbinimo)+1 (miesto VVG) (2030 m.)	153.00	SB, ES, KT		80 tūkst. EUR planuojama švietimo įstaigų stovykloms, 63 tūkst. EUR - jaunimo įdarbinimo programai, 10 tūkst. EUR - miesto VVG įgyvendinamai programai
9.2.	Paskatinti gyventojų bendruomeniškumą ir įtrauktį	BRSA Švietimo, kultūros ir sporto skyrius	x	Savivaldybės biudžeto lėšų, kuriomis iš dalies finansuojamas atskirų sričių paslaugų teikimas arba pirkimas iš NVO, dalis (proc.)	3,51 (švietimo, kultūros, socialinės apsaugos ir sporto srityse) (2020 m.)	20,0 (2030 m.)	2 480.00	SB, ES, KT	Nevyriausybinių organizacijų informacijos ir paramos centras (NIPC), BRSA Švietimo, kultūros ir sporto sk.	



BIRŽŲ RAJONO SAVIVALDYBĖS 2023–2030 METŲ STRATEGINIS PLĖTROS PLANAS

Tikslo, uždavinio, priemonės kodas	Tikslas, uždavinys, priemonė	Koordinatorius	Priemonių vykdytojai (-ai)	Stebėsenos rodiklis (matavimo vienetai)	Siektina stebėsenos rodiklio reikšmė		Lėšų poreikis, tūkst. EUR	Galimi finansavimo šaltiniai	Informacijos šaltinis	Paaiškinimai
					Laikotarpio pradžioje	Laikotarpio pabaigoje				
9.2.1.	Nevyriausybinių organizacijų plėtros, veiklos ir bendradarbiavimo su savivalda skatinimas	BRSA Švietimo, kultūros ir sporto skyrius	BRSA Socialinės paramos skyrius, jaunimo koordinatorius, Žemės ūkio skyrius, BRSA Strateginio planavimo ir turto valdymo skyrius, Biržų miesto ir rajono VVG, NVO	Paremtų NVO projektų/ iniciatyvų skaičius (vnt.)	0 (2023 m.)	520 (119 - švietimo NVO, 20 -RRB, 48 - sporto NVO, 10 - per miesto VVG, 7 - per rajono VVG, 120 - BO, 80 - JO, 160 - sveikatos NVO) (2030 m.)	1 990.00	SB, ES, KT		105 tūkst. EUR - švietimo NVO, 105 tūkst. EUR - RRB, 400 tūkst. EUR - sporto NVO, 800 tūkst. EUR - per miesto VVG, 200 tūkst. EUR - per rajono VVG, 80 - BO, 150 - JO, 150 - sveikatos NVO)
9.2.2.	Dalyvaujamojo biudžeto modelio plėtojimas	BRSA Strateginio planavimo ir turto valdymo skyrius	Statybos ir infrastruktūros skyrius	Igyvendintų projektų pagal dalyvaujamojo biudžeto metodiką skaičius (vnt.)	0 (2023 m.)	12 (2030 m.)	470.00	SB		
9.2.3.	Nevyriausybinių organizacijų atstovų lyderystės ir kompetencijų stiprinimas	BRSA Švietimo, kultūros ir sporto skyrius	BRSA Socialinės paramos skyrius, jaunimo koordinatorius, Žemės ūkio skyrius, BRSA Strateginio planavimo ir turto valdymo skyrius, NVO	Suorganizuotų/dalyvautų kvalifikacijos ir kompetencijų tobulinimo renginių skaičius (vnt.)	0 (2023 m.)	16 (2030 m.)	20.00	SB, ES, KT		
9.2.4.	Etato NVO veiklos koordinavimui steigimas	BRSA direktorius	x	Išteigtas etatas	0 (2023 m.)	1 (2025 m.)	0.00	SB		
10	Gerinti rajono pasiekiamumą ir junglumą	BRSA Statybos ir infrastruktūros skyrius	x	Automobilizacijos lygio (lengvųjų automobilių skaičiaus, tenkančio 1000 gyv.) santykis su šalies vidurkiu (proc.)	116,9 (2020 m.)	110,0 (2020 m.)	18 280.00	SB, VB, ES, KT	LSD, BRSA Statybos ir infrastruktūros skyrius	
		BRSA Architektūros ir urbanistikos skyrius		Kelionių pėsčiomis, dviračiais ir kitomis bėmatorėmis transporto priemonėmis dalis (proc.)	n.d. (2021 m.)	20,0 (2030 m.)			BRSA Architektūros ir urbanistikos skyrius (atliktas tyrimas)	



BIRŽŲ RAJONO SAVIVALDYBĖS 2023–2030 METŲ STRATEGINIS PLĖTROS PLANAS

Tikslo, uždavinio, priemonės kodas	Tikslas, uždavinys, priemonė	Koordinatorius	Priemonių vykdytojai (-ai)	Stebėsenos rodiklis (matavimo vienetai)	Siektina stebėsenos rodiklio reikšmė		Lėšų poreikis, tūkst. EUR	Galimi finansavimo šaltiniai	Informacijos šaltinis	Paaiškinimai
					Laikotarpio pradžioje	Laikotarpio pabaigoje				
10.1.	Pagerinti susisiekimo infrastruktūros būklę, padidinti eismo saugumą	BRSA Statybos ir infrastruktūros skyrius	x	<i>Vietinės reikšmės kelių su patobulinta danga ilgio dalis bendrame vietinės reikšmės kelių ilgyje (proc.)</i>	12,8 (2020 m.)	14,2 (2030 m.)	13 360.00	SB, VB, ES, KT	LSD, BRSA Statybos ir infrastruktūros skyrius	
				<i>Žuvusiųjų keliuose skaičius, tenkantis 1 mln. gyv. (asm.)</i>	220 (2020 m.)	79 (2030 m.)				
				<i>Sužeistų keliuose skaičius, tenkantis 1 mln. gyventojų (asm.)</i>	1390 (2020 m.)	212 (2030 m.)				
10.1.1.	Susisiekimo inžinerinių statinių inventorizavimas, teisinė registracija	BRSA Statybos ir infrastruktūros skyrius	BRSA Strateginio planavimo ir turto valdymo skyrius	Suinventorizuotų susisiekimo inžinerinių statinių dalis (proc.)	40 (2023 m.)	100 (2026 m.)	200.00	SB, VB		
10.1.2.	Susisiekimo infrastruktūros atnaujinimas ir plėtra	BRSA Statybos ir infrastruktūros skyrius	BRSA Strateginio planavimo ir turto valdymo skyrius	Atnaujintų kelių/ gatvių/ privažiavimo kelių ilgis (km)	0 (2023 m.)	12 (2030 m.)	13 000.00	SB, VB, ES, KT		
				Naujai įrengtų kelių/ gatvių/ privažiavimo kelių ilgis (km)	0 (2023 m.)	1,5 (2030 m.)				
				Atnaujintų tiltų skaičius (vnt.)	0 (2023 m.)	2 (2030 m.)				
				Naujai įrengtų tiltų skaičius (vnt.)	0 (2023 m.)	1 (2030 m.)				
				Atnaujintų/ praplatintų/ naujai įrengtų automobilių stovėjimo aikštelių skaičius (vnt.)	0 (2023 m.)	3 (2030 m.)				
10.1.3.	Eismo saugos priemonių diegimas ir atnaujinimas	BRSA Statybos ir infrastruktūros skyrius	BRSA seniūnijos	Įdiegtų/ atnaujintų eismo saugumą gerinančių priemonių skaičius (vnt.)	0 (2023 m.)	8 (2030 m.)	160.00	SB, VB, ES, KT		
10.2.	Padidinti viešojo transporto paslaugų prieinamumą, teikiant kompleksines viešojo transporto paslaugas	BRSA Statybos ir infrastruktūros skyrius	x	<i>Vidutiniškai vienam gyventojui tenkančių kelionių autobusais santykis su šalies vidurkiu (proc.)</i>	9,2 (2020 m.)	25,0 (2030 m.)	2 320.00	SB, VB, ES, KT	LSD, BRSA Statybos ir infrastruktūros skyrius, Strateginio planavimo ir turto valdymo skyrius, UAB „Biržų autobusų parkas“	
				<i>Netaršių viešojo transporto priemonių dalis nuo bendro viešojo transporto priemonių parko (proc.)</i>	4,3 (2022 m.)	34,7 (2030 m.)				



BIRŽŲ RAJONO SAVIVALDYBĖS 2023–2030 METŲ STRATEGINIS PLĖTROS PLANAS

Tikslo, uždavinio, priemonės kodas	Tikslas, uždavinys, priemonė	Koordinatorius	Priemonių vykdytojai (-ai)	Stebėsenos rodiklis (matavimo vienetai)	Siektina stebėsenos rodiklio reikšmė		Lėšų poreikis, tūkst. EUR	Galimi finansavimo šaltiniai	Informacijos šaltinis	Paaiškinimai
					Laikotarpio pradžioje	Laikotarpio pabaigoje				
10.2.1.	Viešojo transporto paslaugų valdymo sistemos sukūrimas ir įdiegimas regioniniu lygiu (FZ lygiu)	BRSA Strateginio planavimo ir turto valdymo skyrius	UAB Biržų autobusų parkas	Bendro su kitomis FZ regiono savivaldybėmis e-bilieto įdiegimas (kompl.)	0 (2023 m.)	1 (2027 m.)	170.00	SB, ES, KT		
				Sudarytų bendrų maršrutų (tvarkaraščių) su kitomis FZ savivaldybėmis, einančių per Biržų r. sav. teritoriją, skaičius (kompl.)	0 (2023 m.)	1 (2027 m.)				
10.2.2.	Viešojo transporto paslaugų infrastruktūros įrengimas ir atnaujinimas	BRSA Strateginio planavimo ir turto valdymo skyrius	UAB Biržų autobusų parkas	Naujai įrengtų/ atnaujintų viešojo transporto stotelių skaičius (kompl.)	0 (2023 m.)	1 (2030 m.)	500.00	SB, ES, KT		
				Naujai įrengtų/ atnaujintų informacinių įrenginių (pvz., švieslenčių ir pan.) skaičius (kompl.)	0 (2023 m.)	1 (2030 m.)				
				Atnaujinta autobusų stotis	0 (2023 m.)	1 (2030 m.)				
10.2.3.	Netaršių viešojo transporto priemonių atnaujinimas ir plėtra	BRSA Strateginio planavimo ir turto valdymo skyrius	UAB Biržų autobusų parkas	Įsigytų naujų netaršių viešojo transporto priemonių skaičius (vnt.)	0 (2023 m.)	7 (2030 m.)	1 540.00	SB, VB, ES, KT		
10.2.4.	Inovacinių sprendinių transporto srityje diegimas	BRSA Strateginio planavimo ir turto valdymo skyrius	UAB Biržų autobusų parkas	Įdiegtų inovacinių sprendinių transporto srityje skaičius (vnt.)	0 (2023 m.)	1 (2030 m.)	50.00	SB, ES, KT		
10.2.5.	Viešojo transporto priemonių pritaikymas asmenų su negalia poreikiams	BRSA Strateginio planavimo ir turto valdymo skyrius	UAB Biržų autobusų parkas	Pritaikytų viešojo transporto priemonių dalis (proc.)	16,7 (2023 m. pradžioje)	100 (2030 m.)	60.00	SB, ES, KT		
10.3.	Paskatinti gyventojus rinktis alternatyvius, įvairiarūšių judumo būdus	BRSA Statybos ir infrastruktūros skyrius	x	Dviračių takų ilgis (km) ir procentinis pokytis (proc.)	17 km (8,3 km – Savivaldybės nuosavybė (2020 m.))	23,7 km/ 28,0 proc. (2030 m.)	2 600.00	SB, VB, ES, KT	BRSA Statybos ir infrastruktūros skyrius	
				Įgyvendintų darnaus judumo iniciatyvų skaičius (vnt.)	-	3 (2030 m.)				
10.3.1.	Dviračių, pėsčiųjų ir kito bevariklio transporto takų atnaujinimas ir plėtra	BRSA Statybos ir infrastruktūros skyrius	BRSA Strateginio planavimo ir turto valdymo skyrius	Atnaujintų dviračių/ pėsčiųjų/ kito bevariklio transporto takų ilgis (km)	0 (2023 m.)	4 (2030 m.)	2 500.00	SB, VB, ES, KT		



BIRŽŲ RAJONO SAVIVALDYBĖS 2023–2030 METŲ STRATEGINIS PLĖTROS PLANAS

Tikslo, uždavinio, priemonės kodas	Tikslas, uždavinys, priemonė	Kordinatorius	Priemonių vykdytojai (-ai)	Stebėsenos rodiklis (matavimo vienetai)	Siektina stebėsenos rodiklio reikšmė		Lėšų poreikis, tūkst. EUR	Galimi finansavimo šaltiniai	Informacijos šaltinis	Paaiškinimai
					Laikotarpio pradžioje	Laikotarpio pabaigoje				
				Naujai įrengtų dviračių/ pėsčiųjų/ kito bevariklio transporto takų ilgis (km)	0 (2023 m.)	4 (2030 m.)				
10.3.2.	Skirtingų transporto rūšių sistemą užtikrinančios infrastruktūros plėtojimas (pvz., Park & Ride, Ride & Bike ir pan.)	BRSA Statybos ir infrastruktūros skyrius	x	Įrengtų infrastruktūros objektų skaičius (vnt.)	0 (2023 m.)	3 (2030 m.)	90.00	SB, VB, ES, KT		
10.3.3.	Gyventojų sąmoningumo didinimas darnaus judumo srityje	BRSA Švietimo, kultūros ir sporto skyrius	BRSA Strateginio planavimo ir turto valdymo skyrius, Biržų VSB	Įgyvendintų viešinio priemonių skaičius (kompl.)	0 (2023 m.)	8 (judumo savaitės renginiai) (2030 m.)	10.00	SB, KT		
11	Tapti aplinką tausojančia, švaria ir žaliausia Savivaldybe	BRSA Viešosios tvarkos skyrius	x	Teršalų, išmetamų į aplinkos orą iš stacionarių taršos šaltinių, kiekis, palyginti su 2015 m. (proc.): - sieros dioksido - azoto oksidų - lakiųjų organinių junginių - anglies monoksido - kietųjų dalelių	(2020 m.) +82,5 -36,2 +957,0 -36,7 +73,0	(2030 m. su 2020 m.) -10,0 -20,0 -10,0 -20,0 -20,0	13 804.00	SB, VB, ES, KT	LSD, BRSA Viešosios tvarkos skyrius	
				Vieta pagal apibendrinantį aplinkosaugos reitingą šalies savivaldybių kontekste	18 vieta iš 60 sav. (2022 m.)	15 vieta iš 60 sav. (2022 m.)			LR AM, BRSA Viešosios tvarkos skyrius	
11.1.	Išsaugoti ekosistemas ir kraštovaizdį	BRSA Architektūros ir urbanistikos skyrius	x	Savivaldybės atskirųjų želdynų plotas (kv. m), tenkantis 1 gyventojui	86,0 (2021 m.)	90,0 (2030 m.)	1 370.00	SB, VB, ES, KT	LSD, BRSA Architektūros ir urbanistikos skyrius	
11.1.1.	Želdynų inventorizacija	BRSA Architektūros ir urbanistikos skyrius	x	Suinventorizuotų želdynų plotas (ha)	0 (2023 m.)	100 (2030 m.)	100.00	SB		



BIRŽŲ RAJONO SAVIVALDYBĖS 2023–2030 METŲ STRATEGINIS PLĖTROS PLANAS

Tikslo, uždavinio, priemonės kodas	Tikslas, uždavinys, priemonė	Koordinatorius	Priemonių vykdytojai (-ai)	Stebėsenos rodiklis (matavimo vienetai)	Siektina stebėsenos rodiklio reikšmė		Lėšų poreikis, tūkst. EUR	Galimi finansavimo šaltiniai	Informacijos šaltinis	Paaiškinimai
					Laikotarpio pradžioje	Laikotarpio pabaigoje				
11.1.2.	Žaliosios infrastruktūros plėtojimas	BRSA Architektūros ir urbanistikos skyrius	x	Parengtas žaliosios infrastruktūros poreikio žemėlapis	0 (2023 m.)	1 (2026 m.)	330.00	SB, VB, ES, KT		250 tūkst. EUR - iš regioninės priemonės
				Igyvendintų sprendinių, susijusių su žaliosios infrastruktūros plėtra urbanizuotose teritorijose, skaičius (vnt.)	0 (2023 m.)	4 (2030 m.)				
				Atnaujintų/ naujai įrengtų parkų, želdynų, žaliųjų zonų skaičius (vnt.)	0 (2023 m.)	3 (2030 m.)				
11.1.3.	Praeityje pažeistų ir (arba) užterštų teritorijų tvarkymas	BRSA Viešosios tvarkos skyrius	BRSA Strateginio planavimo ir turto valdymo skyrius	Sutvarkytos (rekultivuotos) teritorijos plotas (ha)	0 (2023 m.)	1,5 (2030 m.)	400.00	SB, ES		
11.1.4.	Biologinės įvairovės išsaugojimo užtikrinimas	BRSA Viešosios tvarkos skyrius	BRSA Architektūros ir urbanistikos skyrius	Igyvendintų gamtotvarkos priemonių skaičius (pvz. įsteigtas savivaldybės draustinis ir kt.) (vnt.)	0 (2023 m.)	3 (draustinis, užtvanka, fosų valymas) (2030 m.)	260.00	SB, VB, ES, KT		40 tūkst. EUR - invazinėms rūšims; 120 tūkst. EUR - gamtotvarkos priemonės; 100 tūkst. EUR - fosų valymas
				Igyvendintų invazinių rūšių populiacijų reguliavimo priemonės (vnt.)	0 (2023 m.)	16 (2030 m.)				
11.1.5.	Vandens telkinių ir jų pakrančių valymas ir tvarkymas	BRSA Viešosios tvarkos skyrius	BRSA Strateginio planavimo ir turto valdymo skyrius	Išvalytų/ sutvarkytų vandens telkinių/ pakrančių skaičius (vnt.)	0 (2023 m.)	1 (2030 m.)	200.00	SB, VB, ES, KT		
11.1.6.	Bešeimininkių pastatų, statinių, kitos infrastruktūros objektų likvidavimas ir tvarkymas	BRSA Statybos ir infrastruktūros skyrius	BRSA Strateginio planavimo ir turto valdymo skyrius, UAB "Biržų vandenys"	Likviduotų pastatų/ statinių/ kitos infrastruktūros objektų skaičius (vnt.)	0 (2023 m.)	11 (3 pastatai, 3 grėžiniai, 5 bokštai) (2030 m.)	80.00	SB, KT		
11.2.	<i>Pagerinti rajono gyvenamųjų vietovių bendruomeninę ir viešąją infrastruktūrą, viešąsias erdves</i>	<i>BRSA Architektūros ir urbanistikos skyrius</i>	<i>x</i>	<i>Sutvarkytų/ išvalytų/ konvertuotų/ įveiktintų viešųjų pastatų ir (arba) viešųjų erdvių skaičius (vnt.)</i>	-	2 (2030 m.)	1 720.00	SB, ES, KT	LSD, BRSA Architektūros ir urbanistikos skyrius	
11.2.1	Bendruomeninės ir (arba) viešosios infrastruktūros atnaujinimas ir plėtra, prioritetą teikiant konversijai	BRSA Strateginio planavimo ir turto valdymo	BRSA Statybos ir infrastruktūros skyrius, Architektūros ir urbanistikos skyrius	Atnaujintų, išplėstų ar konvertuotų bendruomeninės/ viešosios infrastruktūros objektų skaičius (vnt.)	0 (2023 m.)	3 (2030 m.)	200.00	SB, ES, KT		



BIRŽŲ RAJONO SAVIVALDYBĖS 2023–2030 METŲ STRATEGINIS PLĖTROS PLANAS

Tikslo, uždavinio, priemonės kodas	Tikslas, uždavinys, priemonė	Koordinatorius	Priemonių vykdytojai (-ai)	Stebėsenos rodiklis (matavimo vienetai)	Siektina stebėsenos rodiklio reikšmė		Lėšų poreikis, tūkst. EUR	Galimi finansavimo šaltiniai	Informacijos šaltinis	Paaiškinimai	
					Laikotarpio pradžioje	Laikotarpio pabaigoje					
11.2.2.	Kapinių teritorijų ir infrastruktūros plėtra	BRSA Architektūros ir urbanistikos skyrius	BRSA Statybos ir infrastruktūros skyrius, seniūnijos	Kapinių, kuriose naujai įrengta/ pagerinta infrastruktūra, skaičius (vnt.)	0 (2023 m.)	2 (Kvetky, Biržų) (2030 m.)	1 000.00	SB, KT			
				Įrengtų kolumbariumų skaičius (vnt.)	0 (2023 m.)	1 (2030 m.)					
11.2.3.	Gyvenamųjų namų teritorijų atnaujinimas ir atgaivinimas	BRSA Architektūros ir urbanistikos skyrius	BRSA Statybos ir infrastruktūros skyrius, Daugiabučius namus administruojančios įmonės, bendrijos	Atnaujintų/ atgaivintų gyvenamųjų namų teritorijų skaičius (vnt.)	0 (2023 m.)	4 (2030 m.)	200.00	SB, ES, KT			
11.2.4.	Gyvūnų gerovės didinimas, siekiant ugdyti gyventojų sąmoningumą	BRSA Viešosios tvarkos skyrius	BRSA seniūnijos	Įgyvendintų viešinimo priemonių skaičius (kompl.)	0 (2023 m.)	10 (2030 m.)	20.00	SB, KT			
				Naujai įrengtų gyvūnų gerovės infrastruktūros objektų skaičius (vnt.)	0 (2023 m.)	2 (2030 m.)					
11.2.5.	Religinės paskirties pastatų restauravimas ir atnaujinimas	BRSA Architektūros ir urbanistikos skyrius	BRSA seniūnijos, NVO, religinės bendruomenės	Restauruotų/ atnaujintų religinės paskirties pastatų skaičius (vnt.)	0 (2023 m.)	4 (2030 m.)	300.00	SB, KT			
11.3.	Modernizuoti ir išplėsti rajono inžinerinę infrastruktūrą, laikantis ekologiškumo ir inovatyvumo principų	BRSA Statybos ir infrastruktūros skyrius	UAB "Biržų vandenys"	<i>Išvalytų iki normų ir (arba) nuotekų, kurių nereikia valyti, dalis nuo bendrojo išleistų nuotekų dydžio (proc.)</i>	80,0 (2021 m.)	100,0 (2030 m.)	10 454.00	SB, ES, KT	BRSA Statybos ir infrastruktūros skyrius, UAB "Biržų vandenys"		
				<i>Gyventojų, centralizuotai aprūpinamų geriamojo vandens tiekimo paslaugomis, dalis, palyginti su visais gyventojais (proc.)</i>	53,3 (2019 m.)	85,0 (2030 m.)					
				<i>Gyventojų, aprūpinamų centralizuotai teikiamomis nuotekų tvarkymo paslaugomis dalis, palyginti su visais gyventojais (proc.)</i>	64,4 (2019 m.)	75,0 (2030 m.)					
				<i>Efektyviai veikianti viešoji geriamojo vandens tiekimo ir nuotekų tvarkymo įmonė</i>	n.d. (2021 m.)	Efektyviai veikia					



BIRŽŲ RAJONO SAVIVALDYBĖS 2023–2030 METŲ STRATEGINIS PLĖTROS PLANAS

Tikslo, uždavinio, priemonės kodas	Tikslas, uždavinys, priemonė	Koordinatorius	Priemonių vykdytojai (-ai)	Stebėsenos rodiklis (matavimo vienetai)	Siekstina stebėsenos rodiklio reikšmė		Lėšų poreikis, tūkst. EUR	Galimi finansavimo šaltiniai	Informacijos šaltinis	Paaiškinimai
					Laikotarpio pradžioje	Laikotarpio pabaigoje				
11.3.1.	Vandens tiekimo ir nuotekų tvarkymo tinklų inventorizacija ir įteisinimas	BRSa Statybos ir infrastruktūros skyrius	UAB "Biržų vandenys"	Suinventorizuotų geriamojo vandens tinklų ilgis (km)	70,0 (2023 m.)	120,0 (2030 m.)	45.00	SB, KT		
				Suinventorizuotų buitinių tinklų ilgis (km)	110,0 (2023 m.)	160,0 (2030 m.)	45.00			
				Suinventorizuotų paviršinių tinklų ilgis (km)	4,0 (2023 m.)	19,0 (2030 m.)	14.00			
11.3.2.	Geriamojo vandens tiekimo ir buitinių nuotekų tvarkymo sistemų atnaujinimas ir plėtra, įskaitant individualių/ atskirųjų bei grupinių geriamojo vandens tiekimo/ buitinių nuotekų tvarkymo sistemų įrengimą	BRSa Statybos ir infrastruktūros skyrius	UAB "Biržų vandenys", BRSa Architektūros ir urbanistikos skyrius	Naujai įrengtų/ atnaujintų geriamojo vandens tiekimo tinklų ilgis (km)	0 (2023 m.)	50 (2030 m.)	8 500.00	SB, ES, KT		
				Naujai įrengtų/ atnaujintų geriamojo vandens ėmimo ir gerinimo įrenginių skaičius (vnt.)	0 (2023 m.)	7 (2030 m.)				
				Naujai įrengtų grupinių ir (arba) individualių geriamojo vandens tiekimo sistemų skaičius (kompl.)	0 (2023 m.)	1 (2030 m.)				
				Naujai įrengtų/ atnaujintų buitinių nuotekų surinkimo tinklų ilgis (km)	0 (2023 m.)	37 (2030 m.)				
				Naujai įrengtų/ atnaujintų buitinių nuotekų valymo įrenginių skaičius (vnt.)	0 (2023 m.)	7 (2030 m.)				
				Naujai įrengtų atskirųjų ir (arba) grupinių buitinių nuotekų tvarkymo sistemų skaičius (kompl.)	0 (2023 m.)	1 (2030 m.)				
11.3.3.	Paviršinių nuotekų surinkimo ir valymo infrastruktūros atnaujinimas ir plėtra	BRSa Statybos ir infrastruktūros skyrius	UAB "Biržų vandenys"	Naujai įrengtų/ atnaujintų paviršinių nuotekų surinkimo tinklų ilgis (km)	0 (2023 m.)	8 (2030 m.)	1 550.00	SB, KT		3 km ir 750 tūkst. EUR - statyba; 5 km ir 800 tūkst. EUR - Biržų vandenys
11.3.4.	Vandentvarkos infrastruktūros objektų perėmimas	BRSa Statybos ir infrastruktūros skyrius	UAB "Biržų vandenys"	Perimtų vandentvarkos infrastruktūros objektų skaičius (vnt.)	0 (2023 m.)	15 (2030 m.)	300.00	SB, KT		



BIRŽŲ RAJONO SAVIVALDYBĖS 2023–2030 METŲ STRATEGINIS PLĖTROS PLANAS

Tikslo, uždavinio, priemonės kodas	Tikslas, uždavinys, priemonė	Kordinatorius	Priemonių vykdytojai (-ai)	Stebėsenos rodiklis (matavimo vienetai)	Siekstina stebėsenos rodiklio reikšmė		Lėšų poreikis, tūkst. EUR	Galimi finansavimo šaltiniai	Informacijos šaltinis	Paaiškinimai
					Laikotarpio pradžioje	Laikotarpio pabaigoje				
11.4.	Įdiegti žiedinės ekonomikos procesus	BRSA Viešosios tvarkos skyrius	x	Svartytuose šalinamų komunalinių atliekų dalis, palyginti su bendru komunalinių atliekų srautu (proc.)	30,0 (2020 m.)	14,0 (2030 m.)	260.00	SB, VB, ES, KT	BRSA Viešosios tvarkos skyrius, VšĮ Panevėžio regiono atliekų tvarkymo centras (PTRAC)	
				Išrūšiuotų atliekų dalis (proc.)	61,0 (2022 m.)	80,0 (2030 m.)			BRSA Viešosios tvarkos skyrius, Aplinkos apsaugos agentūra, PRATC	
				Paruoštų pakartotinai naudoti ir perdirbtų komunalinių atliekų dalis (proc.)	57,0 (2020 m.)	71,0 (2030 m.)				
11.4.1.	Komunalinių atliekų rūšiuojamojo surinkimo pajėgumų didinimas, prioritetą teikiant tekstilės/ maisto/ pavojingoms atliekoms bei įrengiant tinkamų pakartotinai naudoti atliekų surinkimo vietas	BRSA Viešosios tvarkos skyrius	PRATC	Naujai įsigytų/ įrengtų/ atnaujintų atliekų rūšiavimo priemonių skaičius (vnt.)	0 (2023 m.)	4 (2 tekstilės ir maisto, konteinerių, aikštelės atnaujinimas) (2030 m.)	230.00	SB, ES, KT		
				Naujai įrengtų atliekų, tinkamų paruošti pakartotinai naudoti surinkimo vietų, skaičius (vnt.)	0 (2023 m.)	2 (mainų punktai) (2030 m.)				
11.4.2.	Visuomenės švietimas aplinkos apsaugos bei atliekų prevencijos ir tvarkymo srityse	BRSA Viešosios tvarkos skyrius	PRATC, BRS švietimo įstaigos	Įgyvendintų viešinimo priemonių skaičius (kompl.)	0 (2023 m.)	20 (2030 m.)	30.00	SB, VB, ES, KT		
12	Skatinti efektyvų ir patikimą energijos naudojimą	BRSA Statybos ir infrastruktūros skyrius	x	Atsinaujinančių energijos išteklių (AEI) dalis nuo bendro galutinio energijos suvartojimo (proc.)	54,7 (2020 m.)	56,3 (2030 m.)	53 350.00	SB, VB, ES, KT	BRSA Statybos ir infrastruktūros skyrius, Viešosios tvarkos sk., Strateginio planavimo ir turto valdymo sk.	
12.1.	Išvystyti mažai energijos naudojančią viešąją infrastruktūrą	BRSA Statybos ir infrastruktūros skyrius	x	Atsinaujinančio kuro dalis centrinio šildymo sistemoje (proc.)	80,5 (2022 m. pr.)	85,0 (2022 m. pr.)	26 400.00	SB, VB, ES, KT	VERT, UAB „Litesko“ filialas „Biržų šiluma“, BRSA Statybos ir infrastruktūros sk.	
				Savivaldybės įstaigų ir įmonių įdiegusių atsinaujinančių ir alternatyvių energijos išteklių priemonės savo pastatuose, dalis (proc.)	25,0 (2020 m.)	45,0 (2030 m.)			BRSA Statybos ir infrastruktūros skyrius	



BIRŽŲ RAJONO SAVIVALDYBĖS 2023–2030 METŲ STRATEGINIS PLĖTROS PLANAS

Tikslo, uždavinio, priemonės kodas	Tikslas, uždavinys, priemonė	Kordinatorius	Priemonių vykdytojai (-ai)	Stebėsenos rodiklis (matavimo vienetai)	Siekstina stebėsenos rodiklio reikšmė		Lėšų poreikis, tūkst. EUR	Galimi finansavimo šaltiniai	Informacijos šaltinis	Paaiškinimai
					Laikotarpio pradžioje	Laikotarpio pabaigoje				
				<i>Energiją taupančių šviestuvų dalis (proc.)</i>	22,9 (2021 m. pr.)	60,0 (2030 m.)				
				<i>Vieta pagal elektromobilių įkrovimo stotelių, tenkančių 1000 gyv., rodiklį šalies savivaldybių kontekste</i>	29-31 vieta iš 60 sav. (2021 m.)	20 vieta iš 60 sav. (2030 m.)			<i>Lietuvos energetikos agentūra (LEA)</i>	
12.1.1.	Viešosios paskirties pastatų modernizavimas, didinant energijos vartojimo efektyvumą (EVE)	BRSA Strateginio planavimo ir turto valdymo skyrius	BRSA Statybos ir infrastruktūros skyrius, BRS įstaigos ir organizacijos	Viešųjų pastatų, kuriuose įdiegtos energijos vartojimo efektyvumą didinančios priemonės, skaičius (vnt.)	0 (2023 m.)	6 (2030 m.)	5 000.00	SB, VB, ES, KT		
12.1.2.	Apšvietimo tinklų atnaujinimas ir plėtra, diegiant energiją taupančias priemones	BRSA Statybos ir infrastruktūros skyrius	BRSA seniūnijos	Naujai įrengtų/ atnaujintų apšvietimo tinklų ilgis (km)	0 (2023 m.)	4 (2030 m.)	400.00	SB, ES, KT		
12.1.3.	Šilumos, karšto vandens ir vėsumos tiekimo sistemų energijos vartojimo efektyvumo (EVE) didinimas ir tokių sistemų plėtra	BRSA Statybos ir infrastruktūros skyrius	UAB "Biržų šilumos tinklai"	Naujai pastatytų/ patobulintų šilumos ir vėsumos tiekimo tinklų ilgis (km)	0 (2023 m.)	3 (Vabalninko miestas, tinklai į sporto kompleksą, kita) (2030 m.)	3 000.00	SB, ES, KT		
				Naujai pastatytų/patobulintų šilumos, karšto vandens, vėsumos įrenginių skaičius (vnt.)	0 (2023 m.)	1 (Vabalninko miestas) (2030 m.)				
12.1.4.	Atsinaujinančios energijos išteklių (AEI) panaudojimo didinimas	BRSA Statybos ir infrastruktūros skyrius	UAB "Litesko" filialas "Biržų šiluma", UAB "Biržų šilumos tinklai", BRS įstaigos ir organizacijos	Įdiegtų AEI priemonių centralizuotos šilumos ir vėsumos tiekimo (CŠTV) sektoriuje skaičius (kompl.)	0 (2023 m.)	4 (1 - BRSA, 3 - Litesko) (2030 m.)	18 000.00	SB, VB, ES, KT		3000 tūkst. EUR - BRSA, 15000 tūkst. eur - Litesko
				Naujai įrengtų saulės/ vėjo jėgainių (elektrinių) parkų skaičius (vnt.)	0 (2023 m.)	4 (1 - BRSA, 3 - Litesko) (2030 m.)				
				Savivaldybės įstaigų ir įmonių pastatų, kuriuose įrengtos AEI priemonės, skaičius (vnt.)	0 (2023 m.)	8 (2030 m.)				



BIRŽŲ RAJONO SAVIVALDYBĖS 2023–2030 METŲ STRATEGINIS PLĖTROS PLANAS

Tikslo, uždavinio, priemonės kodas	Tikslas, uždavinys, priemonė	Koordinatorius	Priemonių vykdytojai (-ai)	Stebėsenos rodiklis (matavimo vienetai)	Siekstina stebėsenos rodiklio reikšmė		Lėšų poreikis, tūkst. EUR	Galimi finansavimo šaltiniai	Informacijos šaltinis	Paaiškinimai
					Laikotarpio pradžioje	Laikotarpio pabaigoje				
12.2.	Paskatinti gyventojus ir verslo subjektus naudoti atsinaujinančius ir alternatyvius energijos šaltinius	BRSA Statybos ir infrastruktūros skyrius	x	Vieta pagal elektromobilių, tenkančių 1000 gyventojų, rodiklį šalies savivaldybių kontekste	29 vieta iš 60 sav. (2021 m.)	25 vieta iš 60 sav. (2030 m.)	26 950.00	SB, VB, ES, KT	LEA, BRSA Statybos ir infrastruktūros skyrius	
				Modernizuotų, renovuotų daugiabučių namų dalis nuo visų daugiabučių namų (proc.)	29,4 proc. (2023 m. pr.)	45,0 (2030 m.)			Būsto energetikos taupymo agentūra (BETA), UAB „Litesko“ filialas „Biržų šiluma“, BRSA Statybos ir infrastruktūros skyrius	
12.2.1.	Daugiabučių gyvenamųjų namų modernizavimas, diegiant energetinio vartojimo efektyvumo didinimo ir (arba) atsinaujinančių energijos išteklių panaudojimo priemones	BRSA Statybos ir infrastruktūros skyrius	UAB "Biržų šilumos tinklai", Daugiabučius gyvenamuosius namus administruojančios įmonės, bendrijos	Modernizuotų daugiabučių gyvenamųjų namų, kuriuose įdiegtos EVE didinimo ir (arba) AEI panaudojimo priemonės, skaičius (vnt.)	60 (2023 m.)	92 (2030 m.)	26 000.00	SB, VB, ES, KT		
12.2.2.	EVE didinimo ir AEI panaudojimo skatinimas privačiame sektoriuje	BRSA Statybos ir infrastruktūros skyrius	x	Igyvendintų viešinio ir kitų skatinimo priemonių skaičius (kompl.)	0 (2023 m.)	4 (2030 m.)	400.00	SB, VB, ES, KT		
				Paremtų fizinių/ juridinių asmenų skaičius (asm.)	0 (2023 m.)	40 (2030 m.)				
12.2.3.	Elektromobilių ir elektrobūsų įkrovimo infrastruktūros plėtra	BRSA Statybos ir infrastruktūros skyrius	BRS įstaigos ir organizacijos	Įrengtų viešų ir pusiau viešų elektromobilių ir elektrobūsų įkrovimo infrastruktūros objektų skaičius (vnt.)	0 (2023 m.)	30 (2030 m.)	150.00	SB, VB, ES, KT		
12.2.4.	Elektromobilių ir (arba) alternatyviais degalais varomų transporto priemonių įsigijimas viešajame sektoriuje	BRSA Statybos ir infrastruktūros skyrius	BRSA Bendrasis skyrius, seniūnijos, BRS įstaigos ir organizacijos	Įsigytų elektromobilių ir (arba) alternatyviais degalais varomų transporto priemonių skaičius (vnt.)	0 (2023 m.)	8 (2030 m.)	400.00	SB, VB, ES, KT		

**5 PRIEDAS. BIRŽŲ RAJONO STRATEGINIO PLĖTROS PLANO KOREGAVIMO / PAPILDYMO FORMA**

1. Biržų rajono strateginio plėtros plano tikslo/uždavinio/priemonės (*pabraukti reikiamą*):

1.1. koregavimas

Tikslo/uždavinio/priemonės (*pabraukti reikiamą*) ir/ar jai priskirtos informacijos koregavimo priežasties/ poreikio pagrindimas ir numatomas poveikis:

Koreguojamo tikslo/uždavinio/priemonės esama informacija (*pabraukti reikiamą*):

Tikslo, uždavinio, priemonės kodas	Tikslas, uždavinys, priemonė	Kordinatorius (pagrindinis vykdytojas)	Priemonių vykdytojas (-ai)	Įgyvendinimo laikotarpis, metais		Stebėsenos rodiklis		Reikšmė	
				Pradžia	Pabaiga	Rodiklio Nr.	Rodiklio pavadinimas (matavimo vienetas)	Laikotarpio pradžioje (metai)	Laikotarpio pabaigoje (2030 m.)

Siūlomo tikslo/uždavinio/priemonės (*pabraukti reikiamą*) koregavimo nauja informacija:

Tikslo, uždavinio, priemonės kodas	Tikslas, uždavinys, priemonė	Kordinatorius (pagrindinis vykdytojas)	Priemonių vykdytojas (-ai)	Įgyvendinimo laikotarpis, metais		Stebėsenos rodiklis		Reikšmė	
				Pradžia	Pabaiga	Rodiklio Nr.	Rodiklio pavadinimas (matavimo vienetas)	Laikotarpio pradžioje (metai)	Laikotarpio pabaigoje (2030 m.)



1.2. papildymas

Siūlomo naujo tikslo/uždavinio/priemonės (*pabraukti reikiamą*) ir/ar jai priskirtos informacijos įrašymo priežasties/ poreikio pagrindimas ir numatomas poveikis:

Siūlomo naujo tikslo/uždavinio/priemonės (*pabraukti reikiamą*) informacija:

Tikslo, uždavinio, priemonės kodas	Tikslas, uždavinys, priemonė	Koordinatorius (pagrindinis vykdytojas)	Priemonių vykdytojas (-ai)	Įgyvendinimo laikotarpis, metais		Stebėsenos rodiklis		Reikšmė	
				Pradžia	Pabaiga	Rodiklio Nr.	Rodiklio pavadinimas (matavimo vienetas)	Laikotarpio pradžioje (metai)	Laikotarpio pabaigoje (2030 m.)

1.3 išbraukimas

Siūlomo išbraukti tikslo/uždavinio/priemonės (*pabraukti reikiamą*) ir/ar jai priskirtos informacijos išbraukimo priežasties/ poreikio pagrindimas ir numatomas poveikis:

Siūlomo išbraukti tikslo/uždavinio/priemonės (*pabraukti reikiamą*) informacija:

Tikslo, uždavinio, priemonės kodas	Tikslas, uždavinys, priemonė	Koordinatorius (pagrindinis vykdytojas)	Priemonių vykdytojas (-ai)	Įgyvendinimo laikotarpis, metais		Stebėsenos rodiklis		Reikšmė	
				Pradžia	Pabaiga	Rodiklio Nr.	Rodiklio pavadinimas (matavimo vienetas)	Laikotarpio pradžioje (metai)	Laikotarpio pabaigoje (2030 m.)



2. Biržų rajono strateginio plėtros plano projekto:

2.1. koregavimas

Projekto ir/ar jam priskirtos informacijos koregavimo priežasties/ poreikio pagrindimas ir numatomas poveikis:

Koreguojamo projekto esama informacija:

Regiono plėtros plano pažangos priemonės pavadinimas (jei žinoma)	Savivaldybės strateginio plėtros plano priemonės kodas	Projekto numeris (jei žinoma)	Projekto vykdytojo pavadinimas	Projekto pavadinimas	Įgyvendinimo terminai (metais)		Bendra projekto vertė, eurai			Finansavimo šaltiniai (jei žinoma)
					pradžia	pabaiga	Iš viso	Iš jų: savivaldybės biudžeto lėšos	Iš jų: kiti šaltiniai	

Siūlomo projekto koregavimo nauja informacija:

Regiono plėtros plano pažangos priemonės pavadinimas (jei žinoma)	Savivaldybės strateginio plėtros plano priemonės kodas	Projekto numeris (jei žinoma)	Projekto vykdytojo pavadinimas	Projekto pavadinimas	Įgyvendinimo terminai (metais)		Bendra projekto vertė, eurai			Finansavimo šaltiniai (jei žinoma)
					pradžia	pabaiga	Iš viso	Iš jų: savivaldybės biudžeto lėšos	Iš jų: kiti šaltiniai	

2.2. papildymas

Siūlomo naujo projekto ir/ar jam priskirtos informacijos įrašymo priežasties/ poreikio pagrindimas ir numatomas poveikis:



BIRŽŲ RAJONO SAVIVALDYBĖS 2023–2030 METŲ STRATEGINIS PLĖTROS PLANAS

Siūlomo naujo projekto informacija:

Regiono plėtros plano pažangos priemonės pavadinimas (jei žinoma)	Savivaldybės strateginio plėtros plano priemonės kodas	Projekto numeris (jei žinoma)	Projekto vykdytojo pavadinimas	Projekto pavadinimas	Įgyvendinimo terminai (metais)		Bendra projekto vertė, eurais			Finansavimo šaltiniai (jei žinoma)
					pradžia	pabaiga	Iš viso	Iš jų: savivaldybės biudžeto lėšos	Iš jų: kiti šaltiniai	

2.3 išbraukimas

Siūlomo išbraukti projekto ir/ar jam priskirtos informacijos išbraukimo priežasties/ poreikio pagrindimas ir numatomas poveikis:

Siūlomo išbraukti projekto informacija:

Regiono plėtros plano pažangos priemonės pavadinimas (jei žinoma)	Savivaldybės strateginio plėtros plano priemonės kodas	Projekto numeris (jei žinoma)	Projekto vykdytojo pavadinimas	Projekto pavadinimas	Įgyvendinimo terminai (metais)		Bendra projekto vertė, eurais			Finansavimo šaltiniai (jei žinoma)
					pradžia	pabaiga	Iš viso	Iš jų: savivaldybės biudžeto lėšos	Iš jų: kiti šaltiniai	

3. Pasiūlymą pateikusio asmens vardas, pavardė, darbovietė/atstovaujama organizacija, pareigos:

_____ (vardas, pavardė)

_____ (data)

_____ (parašas)



6 PRIEDAS. BIRŽŲ RAJONO STRATEGINIO PLĖTROS PLANO METINĖS ĮGYVENDINIMO ATASKAITOS FORMA

Priemonės kodas	Priemonė	Koordinatorius	Stebėsenos rodiklis (matavimo vienetas)	Rodiklio reikšmė										Panaudota lėšų, tūkst. eur	Pastabos, paaškinimai
				Pradinė reikšmė (metai)	Siektina reikšmė (metai)	Faktinė reikšmė 2023 metai	Faktinė reikšmė 2024 metai	Faktinė reikšmė 2025 metai	Faktinė reikšmė 2026 metai	Faktinė reikšmė 2027 metai	Faktinė reikšmė 2028 metai	Faktinė reikšmė 2029 metai	Faktinė reikšmė 2030 metai		
<i>Įrašomas priemonės kodas iš 7 lentelės</i>	<i>Įrašomas priemonės pavadinimas iš 7 lentelės</i>	<i>Įrašomas koordinatorius iš 7 lentelės</i>	<i>Įrašomas produkto rodiklio pavadinimas ir matavimo vienetas iš 7 lentelės</i>	<i>Įrašoma produkto rodiklio pradinė reikšmė ir metai iš 7 lentelės</i>	<i>Įrašoma produkto rodiklio siektina reikšmė ir metai iš 7 lentelės</i>	<i>Įrašoma produkto rodiklio faktinė reikšmė 2023 m.</i>	<i>Įrašoma produkto rodiklio faktinė reikšmė 2024 m.</i>	<i>Įrašoma produkto rodiklio faktinė reikšmė 2025 m.</i>	<i>Įrašoma produkto rodiklio faktinė reikšmė 2026 m.</i>	<i>Įrašoma produkto rodiklio faktinė reikšmė 2027 m.</i>	<i>Įrašoma produkto rodiklio faktinė reikšmė 2028 m.</i>	<i>Įrašoma produkto rodiklio faktinė reikšmė 2029 m.</i>	<i>Įrašoma produkto rodiklio faktinė reikšmė 2030 m.</i>	<i>Įrašyti, kiek už priemonės įgyvendinimą panaudota lėšų nuo 2023 metų iki metų, už kuriuos rengiama metinė ataskaita (kaupiamai)</i>	<i>Paaškinama priemonės ir jos stebėsenos rodiklio pasiekimo pažanga kiekvienais metais, nuokrypiai nuo siektinų reikšmių</i>



7 PRIEDAS. BIRŽŲ RAJONO STRATEGINIO PLĖTROS PLANO TARPINĖS/ GALUTINĖS ĮGYVENDINIMO ATASKAITOS FORMA

Tikslo, uždavinio kodas	Tikslas, uždavinys	Koordinatorius	Stebėsenos rodiklis (matavimo vienetas)	Rodiklio eikšmė				Panaudota lėšų 2023-2025 m., tūkst. eur	Panaudota lėšų 2023-2030 m., tūkst. Eur	Pastabos, pasiūlymai
				Pradinė reikšmė (metai)	Siektina reikšmė (metai)	Faktinė reikšmė 2025 metais	Faktinė reikšmė 2030 metais			
<i>Irašomas tikslo, uždavinio kodas iš 7 lentelės</i>	<i>Irašomas tikslo, uždavinio pavadinimas iš 7 lentelės</i>	<i>Irašomas koordinatorius iš 7 lentelės</i>	<i>Irašomas poveikio, rezultato rodiklio pavadinimas ir matavimo vienetas iš 7 lentelės</i>	<i>Irašoma poveikio, rezultato rodiklio pradinė reikšmė ir metai iš 7 lentelės</i>	<i>Irašoma poveikio, rezultato rodiklio siektina reikšmė ir metai iš 7 lentelės</i>	<i>Irašoma poveikio, rezultato rodiklio faktinė reikšmė 2025 m.</i>	<i>Irašoma poveikio, rezultato rodiklio faktinė reikšmė 2030 m.</i>	<i>Irašoma panaudotų lėšų suma tikslui/ uždaviniui už 2023 – 2025 metus</i>	<i>Irašoma panaudotų lėšų suma tikslui/ uždaviniui už 2023 – 2030 metus</i>	<i>Paaiškinama tikslo, uždavinio ir jų stebėsenos rodiklių pasiekimo pažanga, nuokrypiai nuo siektinų reikšmių, lėšų panaudojimo lygis</i>