



**BIRŽŲ RAJONO SAVIVALDYBĖS
2016–2020 M. STRATEGINIO
PLĖTROS PLANO
ĮGYVENDINIMO IR EIGOS
REZULTATŲ ANALIZĖ**

BIRŽAI, 2021

SANTRUMPOS

Aprašas	Strateginio planavimo Biržų rajono savivaldybėje organizavimo tvarkos aprašas
bal./b.	balas
Biržų TIC	Savivaldybės biudžetinė įstaiga Biržų turizmo informacijos centras
BRS	Biržų rajono savivaldybė
BRSA	Biržų rajono savivaldybės administracija
Biržų SPP 2021–2030	Biržų rajono savivaldybės strateginis plėtros planas 2021–2030 metams
Biržų SPP 2016–2020	Biržų rajono savivaldybės plėtros 2016–2020 m. strateginis planas
d.	diena
DU	darbo užmokestis
EK	Europos Komisija
ES	Europos Sąjunga
EUR	Eurai
gyv.	gyventojai
LR SVĮ	Lietuvos Respublikos strateginio valdymo įstatymas
LR	Lietuvos Respublika
m.	Metai
NGK	natūrali gyventojų kaita
Nr.	numeris
proc.	procentas
proc. p.	procentiniai punktai
r.	rajonas
rod.	rodiklis
sav.	savivaldybė
SPP	Strateginis plėtros planas
SPTVS	Strateginio planavimo ir turto valdymo skyrius
SSGG	Stiprybių, silpnybių, galimybių ir grėsmių analizė
TUI	tiesioginės užsienio investicijos
tūkst.	tūkstantis
žr.	žiūrėti

TURINYS

SANTRUMPOS	2
TURINYS.....	3
I. BIRŽŲ RAJONO SAVIVALDYBĖS PLĖTROS 2016–2020 METŲ STRATEGINIO PLANO ĮGYVENDINIMO IR EIGOS REZULTATŲ ANALIZĖ	4
1.1. STRATEGINIO PLĖTROS PLANO RENGIMO ORGANIZAVIMO IR TIKSLINIMO EIGOS ANALIZĖ	4
1.2. STRATEGINIO PLĖTROS PLANO ĮGYVENDINIMO EIGOS ANALIZĖ	6
1.3. STRATEGINIO PLĖTROS PLANO ĮGYVENDINIMO REZULTATŲ ANALIZĖ	7
1.3.1. Vizijos (efekto) rodiklių pasiekimo vertinimas	7
1.3.2. Prioritetų (rezultato) rodiklių pasiekimo vertinimas.....	10
Priedai	11

I. BIRŽŲ RAJONO SAVIVALDYBĖS PLĖTROS 2016–2020 METŲ STRATEGINIO PLANO ĮGYVENDINIMO IR EIGOS REZULTATŲ ANALIZĖ

1.1. STRATEGINIO PLĖTROS PLANO RENGIMO ORGANIZAVIMO IR TIKSLINIMO EIGOS ANALIZĖ

Vadovaujantis LR Strateginio valdymo įstatymo (toliau – LR SVĮ)¹, 25 str. 3 p. LR Vyriausybė parengė **Strateginio valdymo metodiką**², kuri detalizuoja strateginio valdymo principų įgyvendinimą, LR SVĮ nustatytą tvarką dėl planavimo dokumentų rengimo, tvirtinimo, įgyvendinimo, stebėsenos, vertinimo ir atsiskaitymo už pasiektus rezultatus procesų organizavimo, nustato reikalavimus planavimo dokumentų struktūrai ir turiniui, reglamentuoja institucijų, dalyvaujančių planavimo dokumentų rengimo, įgyvendinimo ir atsiskaitomybės procesų valdyme, atsakomybes ir funkcijas. Vadovaujantis šia metodika, bus rengiami ir savivaldybių strateginiai plėtros planai (toliau – SPP).

Biržų rajono savivaldybė (toliau – BRS) strateginį planavimą vykdo pagal **Strateginio planavimo Biržų rajono savivaldybėje organizavimo tvarkos aprašą** (toliau – Aprašas)³. Šiame Apraše yra reglamentuota strateginio planavimo savivaldybėje sistema, savivaldybės strateginio plėtros plano, atskirų ūkio šakų (sektorių) plėtros programų, strateginio veiklos plano, metinio veiklos plano struktūra; interesų grupių ir ekspertų įtraukimo į strateginio planavimo dokumentų rengimo procesą aprašymas, savivaldybės SPP, atskirų savivaldybės ūkio šakų (sektorių) plėtros programų rengimas, strateginio planavimo dokumentų įgyvendinimo organizavimas ir koordinavimas, įgyvendinimo stebėseną, tikslinimas ir atsiskaitymo už įgyvendinimo rezultatus tvarka.

Vadovaujantis Aprašu, Biržų rajono savivaldybės strateginis plėtros planas yra ilgesnės kaip 3 metų trukmės strateginio planavimo dokumentas, skirtas aplinkos, socialinei ir ekonominei raidai Savivaldybės teritorijoje numatyti.

Pagal Aprašą, SPP struktūrą sudaro bendroji informacija; vidaus ir išorės aplinkos analizė; Savivaldybės plėtros vizija; Savivaldybės plėtros prioritetai ir tikslai, juos įgyvendinantys uždaviniai, tikslų ir uždavinių vertinimo kriterijai, jų matavimo vienetai ir reikšmės; Savivaldybės SPP svarbiausios nuostatos, svarbiausių priemonių (investicinių projektų) sąrašas, kita aktuali informacija.

SPP rengimas susideda iš šių etapų:

- ✓ aplinkos analizės ir pirminių pasiūlymų dėl SPP tikslų rengimo;
- ✓ SPP projekto rengimo;
- ✓ SPP projekto svarstymo ir tvirtinimo.

Į Biržų rajono savivaldybės strateginio planavimo procesą gali būti įtraukiamos įvairios interesų grupės. SPP projektui parengti sudaromos darbo grupės, į kurių sudėtį įeina Savivaldybės tarybos nariai, Savivaldybės administracijos valstybės tarnautojai, Savivaldybei pavaldžių juridinių asmenų atstovai, kitų interesų grupių atstovai, ekspertai.

Biržų rajono savivaldybės plėtros 2016–2020 m. strateginis planas (toliau – Biržų SPP 2016–2020)⁴ galiojo iki 2020 m. pabaigos. Per Biržų SPP 2016–2020 įgyvendinimo laikotarpį keistas nebuvo.

Biržų SPP 2016–2020 struktūrą sudaro esamos socialinės ir ekonominės būklės analizės metodika ir pati analizė; savivaldybės plėtros vizija ir prioritetai; savivaldybės plėtros priemonių planas, SPP stebėsenos ir tikslinimo tvarka bei priedai. Ši struktūra atitinka Apraše pateiktą SPP struktūrą.

Biržų rajono savivaldybės *esamos socialinės ir ekonominės būklės analizė* strateginiame plėtros plane buvo rengta lyginant statistinius Biržų r. sav. duomenis su šalies, Panevėžio apskrities ir Panevėžio apskrities savivaldybių duomenimis trijų metų (2011–2013 m.) laikotarpiu. Analizė vykdyta

¹ Priimtas LR Seimo 2020 m. birželio 25 d. NR. XIII-3096

² Patvirtinta LR Vyriausybės 2021 m. balandžio 28 d. sprendimu Nr. 292

³ Patvirtintas Biržų rajono savivaldybės tarybos 2015 m. rugpjūčio 27 d. Nr. T-180

⁴ Patvirtintas Biržų rajono savivaldybės tarybos 2015 m. birželio 30 d. Nr. T-131

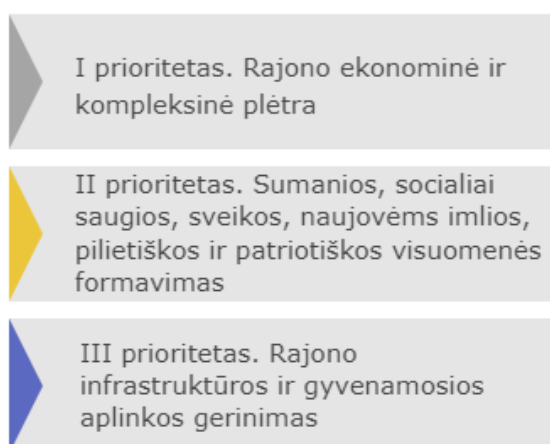
nagrinėjant socialinę aplinką (demografinė situacija, užimtumas ir darbo rinka, švietimas, sveikatos apsauga, socialinė apsauga, kultūra ir menas, sportas, viešasis saugumas), ekonominę aplinką (bendrieji ekonominiai rodikliai, verslas, statyba, rekreacija ir turizmas, žemės ūkis ir miškininkystė), aplinką ir infrastruktūrą (vandens tiekimas ir nuotekų tvarkymas, energetika, transportas, aplinkos apsauga, gyvenamasis fondas). Kiekvieno analizės poskyrio pabaigoje atlikta to poskyrio stiprybių, silpnybių, galimybių ir grėsmių (toliau – SSGG) analizė.

Biržų rajono savivaldybės plėtros vizija suformuota laikotarpiui iki 2020 metų:

Biržų rajonas – šiaurės Lietuvos verslo, turizmo ir kultūros centras, svetingas, istoriškai unikalus Radvilų kraštas, garėjantis aludarystės tradicijomis, vystantis ekologinį žemės ūkį, patrauklus kurti šeimą ir auginti vaikus

Biržų rajono savivaldybės plėtros vizijoje iki 2020 metų nurodyta geografinė rajono padėtis (šiaurės Lietuvoje), rajono išskirtinumas (istoriškai unikalus Radvilų kraštas – garsėjantis Biržų pilimi), pažymėta rajono verslo kryptis – turizmo bei kultūros, ekologinio žemės ūkio vystymas. Šiuos aspektus galima pastebėti išdėstytais **Biržų SPP 2016–2020** prioritetų, tikslų bei uždavinių formuluotėse.

Biržų rajono savivaldybės plėtros prioritetai iki 2020 metų:



Biržų SPP 2016–2020 prioritetų, tikslų, uždavinių ir priemonių struktūra pateikiama 1 priede, iš kurio matome, kad daugiausiai priemonių (85) numatyta II prioritetui įgyvendinti, t. y.,

sumanios, socialiai saugios, sveikos, naujovėms imlios, pilietiškos ir patriotiškos visuomenės formavimui. Mažiausiai priemonių (26) numatyta III prioritetui įgyvendinti, t. y., Biržų rajono infrastruktūros ir gyvenamosios aplinkos gerinimui. Rajono ekonominei ir kompleksinei plėtrai (I prioritetas) buvo numatytos 65 priemonės. Kai kurios priemonės detalizuojamos išskiriant konkrečius projektus.

Iš viso buvo **Biržų SPP 2016–2020** suformuota:



Priemonių plane buvo nurodytas priemonės numeris (atitinkantis eilės numerį), priemonės pavadinimas, jos pasiekimo rodiklis/ indikatorius (kiekybinis ir (arba) kokybinis rodiklis, kurio reikšmės (siekiamybės) nenurodomos), atsakingi vykdytojai ir organizatoriai (dažniausiai būna ne vienas, o keli), įgyvendinimo laikotarpis metais (dažniausiai nurodytas 2016–2020 metų laikotarpis, nebent tai būtų konkretus projektas, tuomet išskirtas toks pat arba mažesnis, bet 2016–2020 metus padengiantis laikotarpis) ir lėšų šaltinis, kuris skirstomas į Europos Sąjungos lėšas (žymima ES), Savivaldybės biudžeto lėšos (žymima SB), valstybės biudžeto lėšos (žymima VB) ir kitos lėšos (žymima KT).

Biržų SPP 2016–2020 stebėsenos ir tikslinimo tvarka vertinama 1.2 poskyryje. Įgyvendinimo vertinimo laikotarpiu (2016–2020 m.) **Biržų SPP 2016–2020** tikslintas nebuvo.

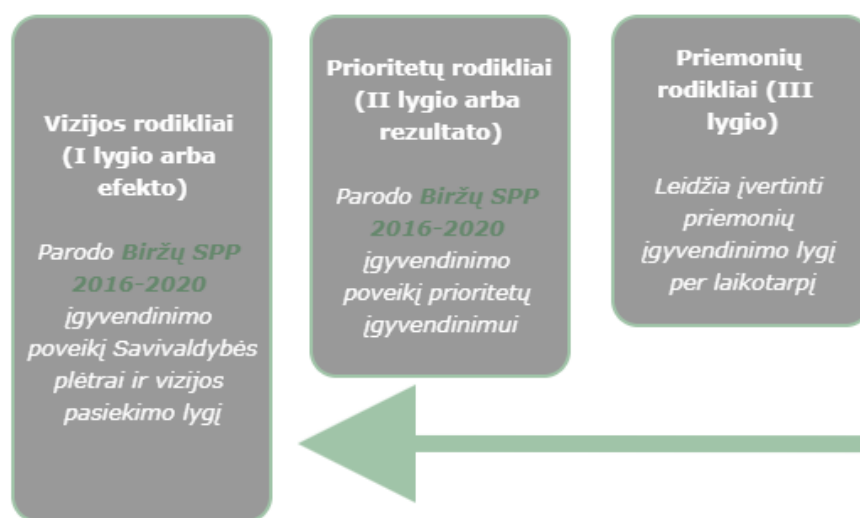
1.2. STRATEGINIO PLĖTROS PLANO ĮGYVENDINIMO EIGOS ANALIZĖ

Biržų SPP 2016–2020 buvo parengta SPP stebėsenos ir tikslinimo tvarka, skirta kontroliuoti SPP vykdymą, vertinti įdiegtų priemonių poveikį rajono socialiniam ir ekonominiam gyvenimui, pagal poreikį pildyti ir koreguoti SPP.

Biržų SPP 2016–2020 stebėseną vykdoma 2 kartus per įgyvendinimo laikotarpį rengiant SPP įgyvendinimo ataskaitas (tarpinę 2019 m. ir galutinę 2021 m.) bei aptariant rezultatus. Už metinių SPP

įgyvendinimo ataskaitų rengimą, svarstymą, tvirtinimą ir viešinimą yra atsakingas Biržų rajono savivaldybės administracijos (toliau – BRSA) Strateginio planavimo ir turto valdymo skyrius (toliau – SPTVS).

Rengiant ataskaitas, vertinami 3 lygių kiekybiniai ir (arba) kokybiniai vertinimo kriterijai (rodikliai) (žr. 1.2.1. pav.).



1.2.1. pav. **Biržų SPP 2016–2020** įgyvendinimą apibūdinanti trijų lygių rodiklių sistema

Rengiant **Biržų SPP 2016–2020** siektinos reikšmės 2020 metams buvo nurodytos vizijos (efekto) bei prioritetų (rezultato) rodikliams (vertinimo kriterijams). Priemonių pasiekimo rodikliams (indikatoriams) siektinos reikšmės nebuvo nustatytos, nurodyti tik pačių indikatorių pavadinimai ir matavimo vienetai.

Per 2016–2020 metų laikotarpį **Biržų SPP 2016–2020** stebėseną buvo vykdoma nepilnai. Tarpinė SPP įgyvendinimo ataskaita 2019 m. buvo parengta, tačiau nebuvo patvirtinta. Galutinė SPP įgyvendinimo ataskaita apims šio dokumento duomenis.

Biržų SPP 2016–2020 įgyvendinimo vertinimas buvo atliekamas 2021 m. pradžioje. Tuo metu kai kurių rodiklių reikšmių už 2020 m. viešojoje erdvėje dar nebuvo galima rasti. Todėl vizijos

(efekto) ir prioritetų (rezultato) rodiklių reikšmės fiksuojamos už 2014–2020 metus arba už 2014–2019 metus, jei 2020 m. duomenys dar nebuvo skelbiami. Vizijos ir prioritetų rodiklių reikšmės buvo surastos ir fiksuotos, vadovaujantis viešai prieinamais oficialiais išoriniais informacijos šaltiniais arba vidiniais BRSA dokumentais. Tų vizijos ir prioritetų rodiklių, kurių reikšmės nebuvo fiksuotos už 2020 m., pasiekiamumas numatomas prognozuojant 2020 m. duomenis.

Analizės metu, vertinant efekto (vizijos) ir rezultato (rezultato) vertinimo kriterijus, naudojamas toks ženklavimas:

- ↑ - rodiklis santykinai gerėja;
- ↓ - rodiklis santykinai blogėja;
- ↕ - rodiklio kryptis yra kintanti;

- 2 - rodiklio reikšmė yra jau pasiekta arba prognozuojama, kad bus pasiekta;
- 0 - rodiklio reikšmė nepasiekta arba prognozuojama, kad nebus pasiekta;
- 1 - nėra aišku, ar rodiklio reikšmė bus pasiekta.

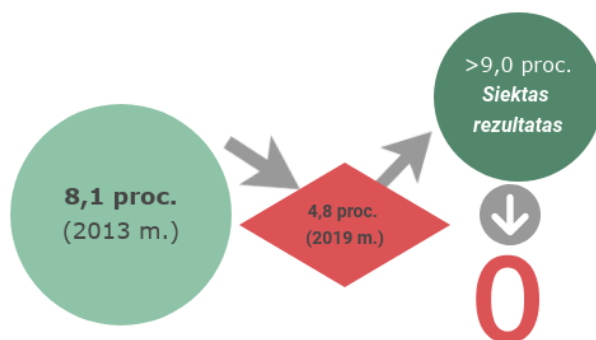
Priemonių pasiekimo rodikliai nebus vertinami, nes šiems rodikliams nebuvo nustatytos siektinos reikšmės, rengiant **Biržų SPP 2016–2020**.

1.3. STRATEGINIO PLĖTROS PLANO ĮGYVENDINIMO REZULTATŲ ANALIZĖ

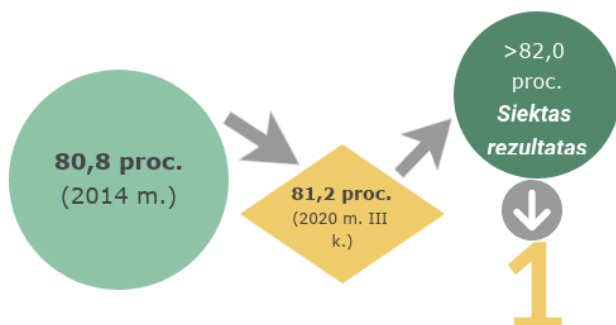
1.3.1. Vizijos (efekto) rodiklių pasiekimo vertinimas

Biržų SPP 2016–2020 vizijos (efekto) rodiklių pasiekimo vertinimą sudaro 8 rodiklių sistema. Išsamus vizijos rodiklių (efekto vertinimo kriterijų) vertinimas nurodytas 2 priede. Toliau pateikta šių rodiklių analizė, vertinant rodiklių reikšmes 2019 m. arba 2020 m., jų lyginimas su siekiamybe, bei graduojant rodiklius pagal praėjusiam poskyryje nurodytą gradavimo schemą.

Tiesioginių užsienio investicijų (toliau – TUI), tenkančių 1 gyventojui Biržų r. sav., santykis su šalies rodikliu SPP rengimo pradžioje (2013 m.) siekė 8,1 proc., 2014–2017 m. laikotarpiu išliko panašiam lygyje, o nuo 2018 m. sumažėjo iki 4,8 proc. (mažėjimas siekė 40 proc.). **Biržų SPP 2016–2020** rengimo metu buvo numatyta išlaikyti panašų minėto rodiklio lygį, kaip ir 2013 m. (planuota, kad 2020 m. jis sieks daugiau kaip 9 proc.), tačiau rodiklis 2018–2019 m. ženkliai sumažėjo ir nepasiekė planuotos reikšmės jau 2019 m. Vertinant, kad 2020 m. Lietuvoje ir pasaulyje prasidėjusi COVID-19 pandemija koreguoja ekonominį aktyvumą, tikėtina, jog planuotos rodiklio reikšmės Biržų r. sav. 2020 m. pasiekti nepavyks.



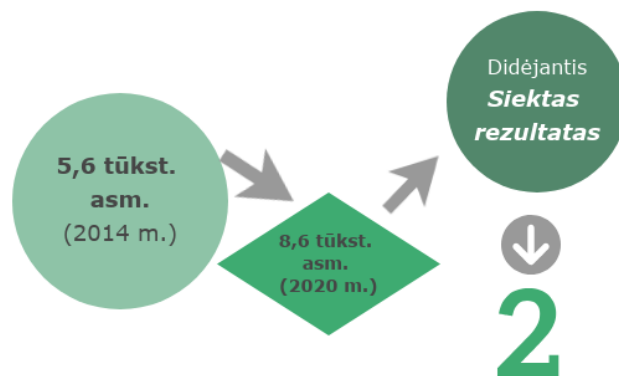
1.3.1.1. pav. Vizijos rodiklis – TUI, tenkančių 1 gyv., santykis su šalies rodikliu, proc.



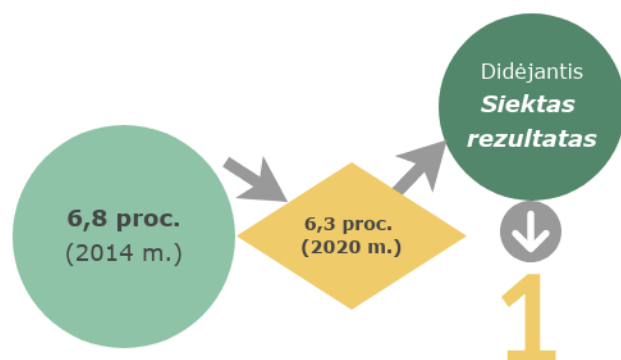
1.3.1.2. pav. Vizijos rodiklis – bendro vidutinio mėnesio DU (bruto) santykis su šalies rodikliu, proc.

Bendro vidutinio mėnesio darbo užmokesčio (toliau – DU) (bruto) Biržų r. sav. santykis su šalies rodikliu 2014–2019 m. sumažėjo 4 proc. p. (nuo 80,8 proc. 2014 m. iki 76,8 proc. 2019 m.), o 2020 m. padidėjo iki 81,2 proc. (vertinamas 2020 m. III ketvirtis). Tai reiškia, kad darbo užmokestis Biržų r. sav. nuo 2014 m. padidėjo sparčiau nei šalyje, tačiau nepasiekė siektinos reikšmės (82 proc. šalies DU lygio). Kadangi vertinamas III 2020 m. ketvirtis, nėra aišku, kokia situacija buvo stebima IV ketvirtį, todėl skiriamas 1 balas.

Biržų rajono savivaldybė pastaruosius 4 metus sėkmingai vystė turizmo veiklas, nes VŠĮ *Biržų turizmo informavimo centre (toliau – Biržų TIC) apsilankusių turistų skaičius* 2014–2019 m. laikotarpiu augo (padidėjimas siekė beveik 2 kartus). Nors COVID-19 pandemijos sukeltos pasekmės ypatingai palietė turizmo sektorių, ir 2020 m. Biržų TIC apsilankusių turistų skaičius sumažėjo iki 8,6 tūkst. asm. (palyginti su 2019 m., sumažėjimas siekia 39,4 proc.), tačiau 2014 m. rodiklio reikšmę ir 2020 m. buvo viršyta 53,6 proc. Tam įtakos turėjo faktas, kad tikrai didelė dalis Biržų r. sav. siūlomų turistinių paslaugų vyksta atvirose erdvėse. Todėl rodiklio pasiekimo vertinimas yra teigiamai.

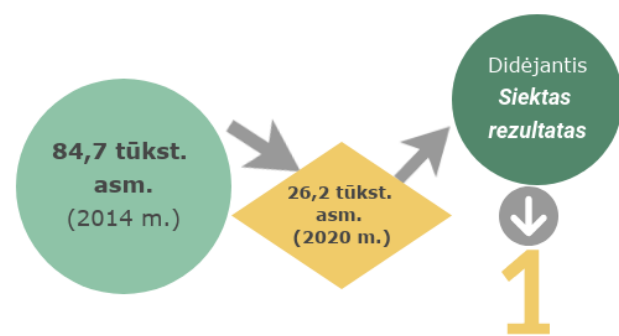


1.3.1.3. pav. Vizijos rodiklis – Biržų TIC apsilankusių turistų skaičius, tūkst. asm.

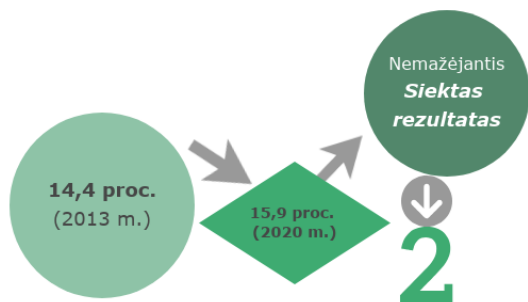


1.3.1.4. pav. Vizijos rodiklis – Biržų TIC apsilankusių užsienio turistų skaičiaus dalis, proc.

Kultūros renginiuose dalyvavusių dalyvių skaičius Biržų r. sav. kito labai netolygiai. 2014 m. šis rodiklis buvo labai aukštas (84,7 tūkst. asm.). 2015 m. jis sumažėjo per pusę. Kitais laikotarpiais – kito netolygiai (2019 m. siekė 64,2 tūkst.). Dėl COVID-19 pandemijos visoje Lietuvoje, kaip ir Biržų m., buvo sustabdyta dauguma kultūrinių renginių. 2020 m. kultūros renginiai vyko tik vasaros metu viešose atvirose (lauko) erdvėse. Dėl šios priežasties kultūros renginiuose dalyvavusių dalyvių skaičius 2020 m. sumažėjo 3,2 karto, palyginti su 2014 m., ir 2,5 karto, palyginti su 2019 m. Kadangi nenumatytos aplinkybės įtakojo vizijos rodiklio reikšmės sumažėjimą, skiriamas 1 balas.

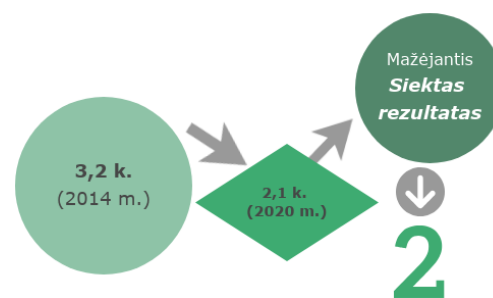


1.3.1.5. pav. Vizijos rodiklis – kultūros renginiuose dalyvavusių dalyvių skaičius, tūkst. asm.

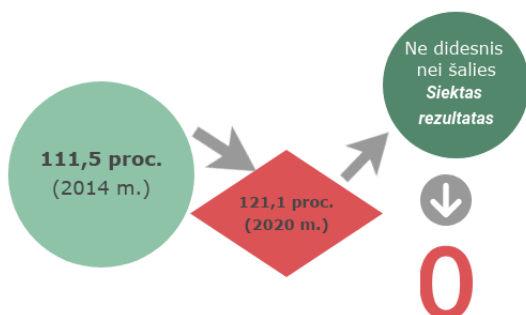


1.3.1.6. pav. Vizijos rodiklis–ekologinės gamybos naudmenų nuo žemės ūkio naudmenų dalis, proc.

Biržų r. sav. 1000 gyventojų tenkančios natūralios gyventojų kaitos (toliau – NGK) rodiklio santykis su šalies rodikliu 2014–2020 m. mažėjo ir 2020 m. buvo lygus šiek tiek daugiau nei 2 kartus (kai 2014 m. buvo šiek tiek daugiau nei 3 kartus). Tai reiškia, kad vidutinis šalies gimimų ir mirimų santykis yra 2 kartus geresnis nei Biržų rajono savivaldybėje, tačiau nuo 2014 m. situacija gerėjo (rodiklis mažėjo). Vadinas, šio vizijos rodiklio reikšmė – pasiekta.



1.3.1.7. pav. Vizijos rodiklis – 1 000 gyv. tenkančios NGK santykis su šalies rodikliu, kartais

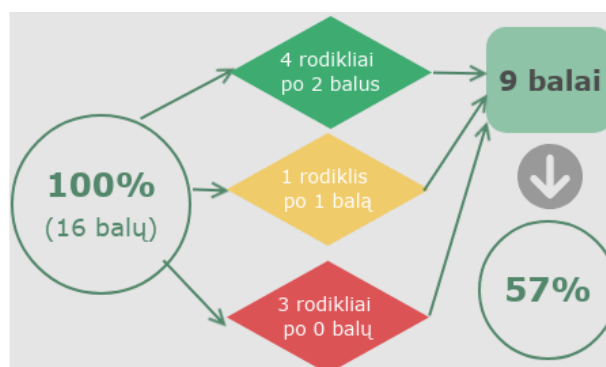


1.3.1.8. pav. Vizijos rodiklis – nedarbo lygio santykis su šalies rodikliu, proc.

Nedarbo lygio (vidutinio metinio bedarbių procento nuo darbingo amžiaus asmenų) Biržų r. sav. rodiklio santykis su šalies rodikliu visu nagrinėjamu 2014–2020 m. laikotarpiu buvo didesnis nei 100 proc., ir nuo 2014 m. pablogėjo. Tai reiškia, jog nedarbo lygis Biržų rajono savivaldybėje yra aukštesnis nei vidutiniškai šalyje. Kadangi rengiant **Biržų SPP 2016–2020** buvo planuota pasiekti tokį pat, kaip šalies nedarbo lygį, tai konstatuojama, jog šio vizijos rodiklio planuotos reikšmės pasiekti nepavyko.

IŠVADA:

- ✓ **100 proc. įgyvendinta vizija galėjo surinkti 16 balų (8 rodikliai po maksimaliai 2 balus);**
- ✓ **Surinko 9 balus iš 16 galimų;**
- ✓ **Biržų rajono savivaldybės plėtros vizija iki 2020 m. pasiekta (įgyvendinta) 57 proc.**



1.3.2. Prioritetų (rezultato) rodiklių pasiekimo vertinimas

Biržų SPP 2016–2020 suformuotas 31 prioritetų (rezultato) rodiklis (vertinimo kriterijus):

- ✓ **I prioritetas** nagrinėja 3 sektorius – verslą, žemės ūkį bei turizmą, jiems suformuota 10 rodiklių;
- ✓ **II prioritetas** nagrinėja 7 sektorius – švietimą, kultūrą ir meną, sveikatos priežiūrą, socialinę apsaugą, kūno kultūrą ir sportą, viešąjį saugumą bei viešąjį administravimą. Jiems suformuota 15 rodiklių;
- ✓ **III prioritetas** nagrinėja 3 sektorius – susisiekimo ir viešojo transporto sistemą, inžinerinę infrastruktūrą ir energetiką, aplinkos kokybę ir gyvenamąją aplinką. Jiems suformuoti 6 rodikliai.

Prioritetų (rezultato) rodiklių (vertinimo kriterijų) analizė pateikiama 3 priede. Prioritetams

vertinti, rengiant **Biržų SPP 2016–2020**, buvo nustatytos siektinos rodiklių reikšmės. Atsižvelgiant į jas, atliekamas prioritetų pasiekiamumo vertinimas, naudojant vienpolę trijų gradacijų skalę, aprašytą 1.2 poskyryje.

Iš vertinto 31 prioritetų (rezultato) rodiklių teigiamas tendencijas turėjo 21 (68 proc.), kintančias – 4 (13 proc.), neigiamas – 6 (19 proc.) rodikliai. Daugiausiai teigiamų tendencijų turėjo III prioriteto vertinimo kriterijai, todėl šio prioriteto įgyvendinimo lygis yra aukščiausias (siekia 83 proc.). Blogiausiai įvertintas II prioritetas, nes jo vertinimo kriterijai surinko tik 20 balus iš 30 galimų arba 67 proc. I prioriteto įgyvendinimas siekia 80 proc., jo vertinimo kriterijai surinko 16 balų iš 20 galimų.

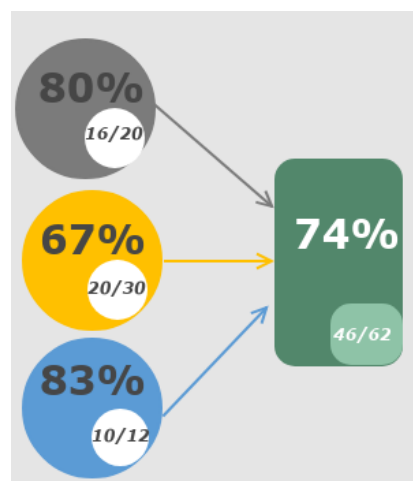
Visi **Biržų SPP 2016–2020** prioritetai buvo įgyvendinti 74 proc.

1.3.2.1. pav. Biržų SPP 2016–2020 prioritetų rodiklių vertinimo suvestinė

PRIORITETAS	↑ Rodiklis gerėja (balų sk.-2)	↓ Rodiklis blogėja (balų sk.-0)	↑↓ Rodiklis kintantis (balų sk.-1)	Surinkta balų	Buvo galima surinkti balų
I prioritetas	8rod.*2bal.=16 b.	2rod.*0bal.=0b.	0rod.*1bal.=0b.	16 bal.	20 bal.
II prioritetas	8rod.*2bal.=16 b.	3rod.*0bal.=0b.	4rod.*1bal.=4b.	20 bal.	30 bal.
III prioritetas	5rod.*2bal.=10 b.	1rod.*0bal.=0b.	0rod.*1bal.=0b.	10 bal.	12 bal.
Viso:	21 rod./ 42 bal.	6 rod./ 0 bal.	4 rod./ 4 bal.	46 bal.	62 bal.

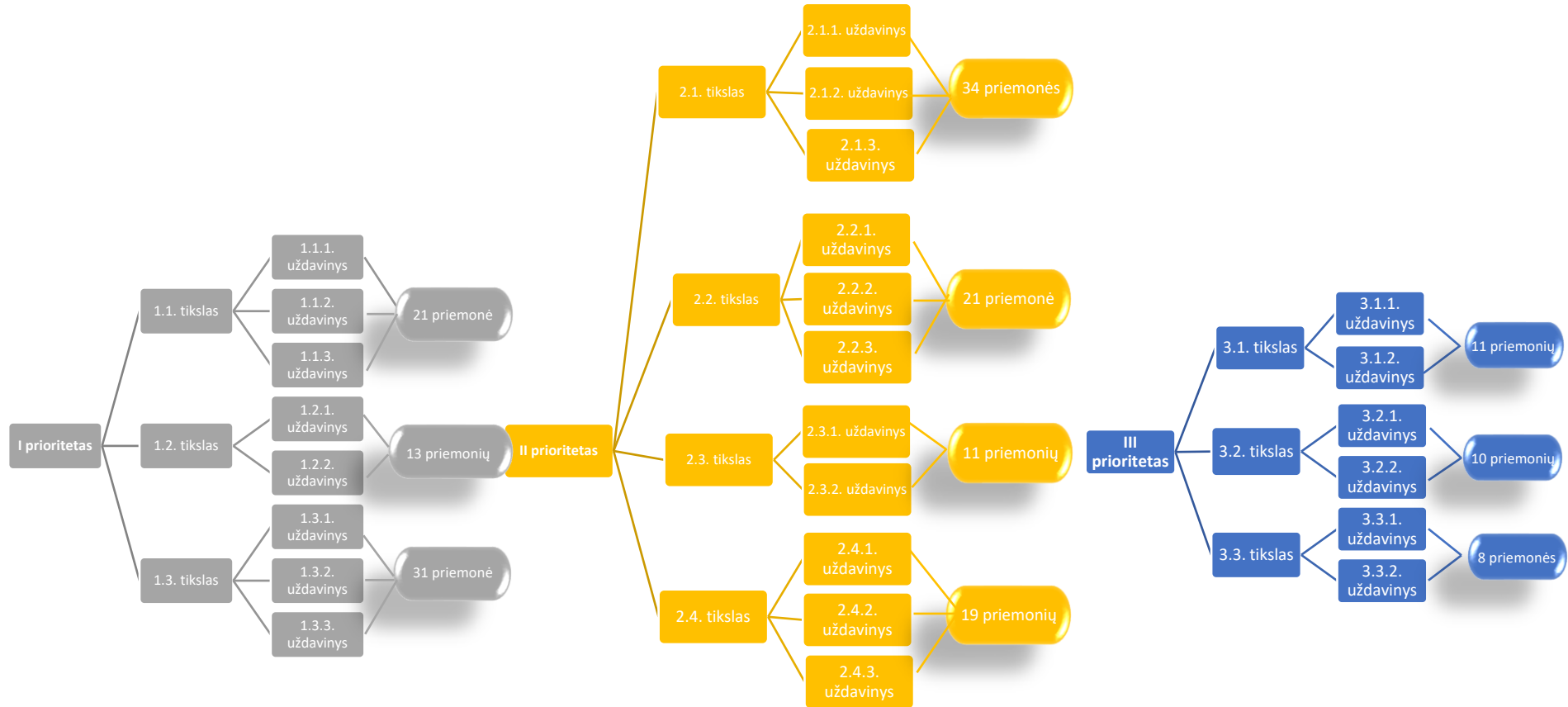
IŠVADA:

- ✓ 100 proc. įgyvendinti prioritetai galėjo surinkti 62 balus (31 rodiklis po maksimaliai 2 balus);
- ✓ Surinkti 46 balai iš 62 galimų (74 proc.);
- ✓ I prioritetas įgyvendintas 80 proc. (16 balų iš 20);
- ✓ II prioritetas įgyvendintas 67 proc. (20 balų iš 30);
- ✓ III prioritetas įgyvendintas 83 proc. (10 balų iš 12).





1 priedas. Biržų SPP 2016–2020 prioritetų, tikslų, uždavinių ir priemonių





2 priedas. Vizijos rodiklių pasiekimo vertinimas

Nr.	Rodiklis	Informacijos šaltinis	Atskaitos taškas (2013 m. arba 2014 m.)*	2014 m.	2015 m.	2016 m.	2017 m.	2018 m.	2019 m.	2020 m.	2020 m. (siektina reikšmė)	Bendra tendencija 2014-2019/2020 m.	Suteikiami balai
1.	TUI, tenkančių 1 gyventojui, santykis su šalies rodikliu, proc.	Lietuvos statistikos departamentas (toliau – SD)	8,1**	8,0	18,0	9,4	8,9	4,8	4,8	n.d.	≥9,0		0
2.	Bendro vidutinio mėnesio darbo užmokesčio (bruto) santykis su šalies rodikliu, proc.	SD	80,8	80,8	79,1	79,7	77,9	74,7	76,8	81,2***	≥82,0		1
3.	Turizmo informavimo centre apsilankusių turistų skaičius, tūkst.	SD	5,6	5,6	5,6	4,3	8,9	11,7	14,2	8,6	Didėjantis		2
4.	Turizmo informavimo centre apsilankusių užsienio turistų skaičiaus dalis, proc.	SD	6,8	6,8	17,0	20,2	15,2	15,8	15,6	6,3	Didėjantis		1
5.	Kultūros renginiuose dalyvavusių dalyvių skaičius, tūkst. dalyvių	Lietuvos nacionalinis kultūros centras	84,7	84,7	49,7	80,3	78,5	66,1	64,2	26,2	Didėjantis		1
6.	Ekologinės gamybos naudmenų plotas nuo visų žemės ūkio naudmenų, proc.	BRSA Žemės ūkio skyrius, VŠĮ „Ekoagros“	14,4**	17,23	18,41	17,17	17,8	17,18	16,8	15,19	Nemažėjantis		2
7.	1 000 gyventojų tenkančios natūralios gyventojų kaitos (NGK) santykis su šalies rodikliu, kartais	SD	3,2	3,2	2,7	3,0	2,4	2,9	2,7	2,1	Mažėjantis		2
8.	Nedarbo lygio (vidutinis metinis bedarbių procentas nuo darbingo amžiaus gyventojų) santykis su šalies rodikliu, proc.	Užimtumo tarnyba prie LR Socialinės apsaugos ir darbo ministerijos	111,5	111,5	111,2	122,4	128,7	127,1	128,7	121,1	Ne didesnis nei šalies		0

* kai duomenys už 2014 m. dar neskelbiami, naudojami 2013 m. duomenys

** 2013 m. duomenys



3 priedas. Prioritetų rodiklių pasiekimo vertinimas

I PRIORITETAS. RAJONO EKONOMINĖ IR KOMPLEKSINĖ PLĖTRA

Tikslas	Vertinimo kriterijaus pavadinimas	Duomenų šaltinis	Atskaitos taškas (2013 m. arba 2014 m.)*	2014 m.	2015 m.	2016 m.	2017 m.	2018 m.	2019 m.	2020 m.	2020 m. (siektina reikšmė)	Bendra tendencija 2014-2019/2020 m.	Suteikiami balai
1.1. tikslas. Palankių sąlygų verslui kūrimas ir konkurencingo žemės ūkio skatinimas	Verslumo lygis – veikiančių ūkio subjektų skaičius, tenkantis 1 000 gyventojų, vnt.	versliietuva.lt	14,5**	10,9	11,3	12,3	14,2	14,8	14,8	15,4	Nemažėjantis		2
	MI, tenkančių 1 gyventojui, santykis su šalies vidurkiu, proc.	SD	42,5**	31,9	28,8	25,5	22,7	19,8	18,2	n. d.	≥45,0		0
	Bendroji žemės ūkio produkcija, tenkanti 1 gyventojui, tūkst. EUR	SD	2,4**	2,6	2,8	2,6	2,9	2,6	3,3	n. d.	Didėjantis		2
	Melioruotų žemių dalis nuo reikalingų melioruoti žemių fondo, proc.	BRSA Žemės ūkio skyrius	88,9	88,9	88,9	88,9	88,9	88,9	88,9	88,9	Nemažėjantis		2
	Vidutinis ūkio dydis, ha	VĮ „Žemės ūkio informacijos ir kaimo verslo centras“	13,21	13,21	n. d.	n. d.	n. d.	15,20	20,00	26,00	≥14,0		2
1.2. tikslas. Turizmo ir kultūros paveldo vystymas	Įveiklintų kultūros paveldo objektų skaičius, vnt.	BRSA Kultūros, ir sporto skyrius	-	0	0	0	0	1	0	0	>2		0
	Apgyvendintų turistų skaičiaus, tenkančio 1 000 gyventojų, asmenys	SD	157	157	213	267	287	316	340	432	Didėjantis		2
1.3. tikslas. Teritorinės sanglaudos didinimas	Biržų miesto VVG 2014–2020 metų strategijos įgyvendinimas	Biržų miesto VVG	Parengta strategija	-	1*	Vykdoma	Vykdoma	Vykdoma	Vykdoma	1**	Igyvendinta strategija		2
	Biržų rajono VVG 2014–2020 metų strategijos įgyvendinimas	Biržų rajono VVG	Parengta strategija	2*	Vykdoma	Vykdoma	Vykdoma	Vykdoma	Vykdoma	2**	Igyvendinta strategija		2
	Biržų rajono savivaldybės ITI programos 2014–2020 m. įgyvendinimas	BRSA Ekonomikos ir investicijų skyrius	Parengta strategija	-	3*	Vykdoma	Vykdoma	Vykdoma	Vykdoma	3**	Igyvendinta strategija		2

* kai duomenys už 2014 m. dar neskelbiami, naudojami 2013 m. duomenys

** 2013 m. duomenys

1* - Parengta Biržų miesto plėtros strategija 2016-2020 m.

1** - Vykdoma, įgyvendinimas numatomas 2022 m.

2* - Parengta Biržų rajono kaimo vietovių vietos plėtros strategija 2015-2023 m.

2** - Vykdoma, įgyvendinimas numatomas 2023 m.

3* - Parengta Panevėžio regiono integruotos teritorijų vystymo programa

3** - Vykdoma, įgyvendinimas numatomas 2023 m.

**II PRIORITETAS. SUMANIOS, SOCIALIAI SAUGIOS, SVEIKOS, NAUOVĖMS IMLIOS, PILIETIŠKOS IR PATRIOTIŠKOS VISUOMENĖS FORMAVIMAS**

Tikslas	Vertinimo kriterijaus pavadinimas	Duomenų šaltinis	Atskaitytas taškas (2013 m. arba 2014 m.)*	2014 m.	2015 m.	2016 m.	2017 m.	2018 m.	2019 m.	2020 m.	2020 m. (siektina reikšmė)	Bendra tendencija 2014-2019/2020 m.	Suteikiami balai
2.1 tikslas. Išprususios ir kūrybingos visuomenės formavimas	Mokyklinio amžiaus vaikų, nesimokančių mokykloje, skaičius, tenkantis 1000 gyventojų	SD	8***	8	9	11	10	9	9	n. d.	Mažėjantis		1
	Savivaldybės finansuojamuose neformaliojo ugdymo įstaigose ugdomų mokinių dalis, bendrojo ugdymo įstaigų mokinių skaičiuje, proc.	BRSA Švietimo skyrius	22	22	22,2	21,9	21,8	22,9	21,6	23,7	≥25		0
	Vaikų ikimokykliniame ugdyme dalis, palyginti su 1-6 metų vaikų skaičiumi, proc.	SD	56,1	58,5	59,8	59,2	60,1	61,9	60,6	n. d.	Didėjantis		2
	Bibliotekų skaitytojų skaičius, tenkantis 1 000 gyventojų, asmenys	SD	154	154	232	228	232	231	228	n. d.	Nemažėjantis		2
	Meno mėgėjų kolektyvų dalyvių skaičius, tenkantis 1 000 gyventojų, asmenys	Lietuvos nacionalinis kultūros centras, SD	33	33	30	31	34	28,4	30	26	Nemažėjantis		0
2.2 tikslas. Socialiai saugios ir sveikos visuomenės formavimas	Asmenų (šeimų), buvusių sąrašuose socialiniam būstui nuomoti, metų pabaigoje, asmenys	Socialinės paramos skyrius	239	239	225	134	106	112	102	73	Mažėjantis		2
	Socialinės pagalpos gavėjų skaičius, tenkantis 1 000 gyventojų, asmenys	SD	97**	80	67	55	56	63,1	56	n. d.	Mažėjantis		2
	Socialinės rizikos šeimų skaičius, tenkantis 1 000 gyventojų, asmenys	SD	6**	6	6	6	6	7	n. d.	n. d.	Nedidėjantis		1
	Praktikuojančių gydytojų skaičius, tenkantis 10 000 gyventojų, asmenys	SD	20,0**	19,7	19,7	19,5	19,9	20,6	22,5	n. d.	Nemažėjantis		2
	Sporto varžybų ir sveikatinimo renginių dalyvių skaičius, tūkst. gyventojų	SD	11,1**	10,9	11,0	6,3	6,1	19,8	7,9	n. d.	Didėjantis		1
2.3 tikslas. Pilietiškumo ugdymas ir visuomenės saugumo didinimas	Užregistruotų nusikalstamų veikų, tenkančių 100 000 gyventojų, skaičius, vnt.	SD	2542**	3427	2169	2309	2714	2231	1932	n. d.	Mažėjantis		2
	Ištirtų nusikalstamų veikų dalis, proc.	SD	62,0**	63,8	72,9	62,6	62,1	65,1	n. d.	n. d.	Didėjantis		2
	Žuvusių gaisruose žmonių skaičius	SD	2**	0	2	1	4	0	1	2	Mažėjantis		1



2.4. tikslas. Efektyvus, į gyventojų poreikius nukreiptas viešasis valdymas ir informacinės visuomenės formavimas	Mokymuose dalyvavusių Biržų rajono savivaldybės administracijos darbuotojų skaičius	BRSA Teisės ir personalo skyrius	-									Kiekvienas BRSA darbuotojas turi sudalyvauti mokymuose bent 1 kartą	↓	0
	Gyventojų apklausos apie savivaldybės viešojo valdymo sistemą, vykdymas	Apklausos rezultatai	-	128	128	75	89	89	75	71	1	1	Atlikta apklausa	↑

* kai duomenys už 2014 m. dar neskelbiami, naudojami 2013 m. duomenys

** 2013 m. duomenys

*** 2014-2015 m. duomenys



III PRIORITETAS. RAJONO INFRASTRUKTŪROS IR GYVENAMOSIOS APLINKOS GERINIMAS

Tikslas	Vertinimo kriterijaus pavadinimas	Duomenų šaltinis	Atskaitos taškas (2013 m. arba 2014 m.)*	2014 m.	2015 m.	2016 m.	2017 m.	2018 m.	2019 m.	2020 m.	2020 m. (siektina reikšmė)	Bendra tendencija 2014–2019/2020 m.	Suteikiami balai
3.1. tikslas. <i>Efektivos susisiekimo sistemos sukūrimas</i>	Vietinės reikšmės kelių su patobulinta danga** ilgio dalis bendrame vietinės reikšmės kelių ilgyje, proc.	SD	8,6**	23,2	24,4	24,5	25,0	31,4	31,9	n. d.	≥9,0	↑	2
	Kelių eismo įvykių, kuriuose sužeisti arba žuvo žmonės, skaičius, vnt.	SD	31**	31	20	16	18	20	17	23	Mažėjantis	↑	2
3.2. tikslas. <i>Modernios inžinerinio aprūpinimo sistemos vystymas</i>	Renovuotų daugiabučių namų skaičius (dalinai atnaujinti, darbai tęsiami)	UAB „Biržų šilumos tinklai“	16	16	16	25	32	46	49	52	30	↑	2
	Centralizuoto vandens tiekimo ir/ar nuotekų tvarkymo sistemų paslaugas gaunančių gyventojų dalis, proc.	UAB „Biržų vandenys“	57/62	57/62	57/62	57/62	57/62	58/63	58/64	58/65	58/65	↑	2
3.3. tikslas. <i>Švarios gyvenamosios aplinkos užtikrinimas</i>	Iki reikalaujamų normų išvalomų ūkio, buities ir gamybos nuotekų dalis, proc.	SD	100,0**	99,9	99,9	100	100	100	100	n. d.	Nemažėjantis	↑↓	2
	Išmestų teršalų į atmosferą kiekis iš stacionarių šaltinių, tenkantis 1–am gyventojui, kg	SD	3,0**	3,6	7,3	9,2	11,0	11,0	11,7	n. d.	Nedidėjantis	↓	0

* kai duomenys už 2014 m. dar neskelbiami, naudojami 2013 m. duomenys

* 2013 m. duomenys

** Pagal Lietuvos automobilių kelių direkciją, kelių dangos skirstomos į asfaltbetonio, cementbetonio, žvyro dangas bei grindinius. Kelių patobulintos dangos skirstomos į asfaltbetonio ir cementbetonio.