

Biržų rajono savivaldybė
(dokumento sudarytojo (savivaldybės) pavadinimas)

BIUDŽETO PAJAMŲ IR IŠLAIDŲ PLANO VYKDYMO 2017 M. KOVO 31 D.

ATASKAITA

I ketvirčio

(metinė, I ketvirčio, pusmečio, devynių mėnesių)

2017-04-14 Nr. 1

(data)

Biržai

(sudarymo vieta)

Savivaldybės kodas: **16**

(tūkst.eurų)

Pajamų ekonominės klasifikacijos kodas							Pajamų pavadinimas	Eil.Nr.	Patikslintas ataskaitinio laikotarpio planas	Vykdymas
1							2	3	4	5
1	1						Mokesčiai (2+7+13)	1	2409,8	2463,4
1	1	1					Pajamų ir pelno mokesčiai (3)	2	2189,0	2203,6
1	1	1	1	1			Gyventojų pajamų mokestis, iš viso (4+5+6)	3	2189,0	2203,6
1	1	1	1	1	1	1	Gyventojų pajamų mokestis (gautas iš VMI)	4		
1	1	1	1	1	1	2	Gyventojų pajamų mokestis savivaldybių išlaidų struktūros skirtumams išlyginti	5		
1	1	1	1	1	1	3	Gyventojų pajamų mokestis savivaldybių pajamoms iš gyventojų pajamų mokesčio išlyginti	6		
1	1	3					Turto mokesčiai (8+11+12)	7	181,0	211,9
1	1	3	1				Žemės mokestis	8	70,0	21,7
1	1	3	1	1	1		Fizinių asmenų mokestis	9	57,6	21,8
1	1	3	1	1	2		Juridinių asmenų mokestis	10	12,4	-0,1
1	1	3	2				Paveldimo turto mokestis	11	1,0	1,3
1	1	3	3				Nekilnojamojo turto mokestis	12	110,0	188,9
1	1	4					Prekių ir paslaugų mokesčiai (14+15+16)	13	39,8	47,9
1	1	4	7	1	1		Mokesčiai už aplinkos teršimą	14	30,0	36,6
1	1	4	7	2	1		Valstybės rinkliavos	15	7,3	9,0
1	1	4	7	2	2		Vietinės rinkliavos	16	2,5	2,3
1	3						Dotacijos (18+21+24+29)	17	1934,3	1983,6
1	3	1					Dotacijos iš užsienio šalių	18	0,0	0,0
1	3	1	1				Einamiesiems tikslams	19		
1	3	1	2				Kapitalui formuoti	20		
1	3	2					Dotacijos iš tarptautinių organizacijų	21	0,0	0,0
1	3	2	1				Einamiesiems tikslams	22		
1	3	2	2				Kapitalui formuoti	23		
1	3	3					Europos Sąjungos finansinės paramos lėšos	24	47,7	44,9
1	3	3	1				Einamiesiems tikslams	25	44,4	19,1
							<i>iš jų: iš kitų valdymo lygių</i>	26		
1	3	3	2				Kapitalui formuoti	27	3,3	25,8
							<i>iš jų: iš kitų valdymo lygių</i>	28		
1	3	4					Dotacijos iš kitų valdymo lygių (30+37)	29	1886,6	1938,7
1	3	4	1				Einamiesiems tikslams (31+35+36)	30	1886,6	1938,7
1	3	4	1	1	1		Speciali tikslinė dotacija, iš viso (32+33+34)	31	1749,3	1801,4

Pajamų ekonominės klasifikacijos kodas							Pajamų pavadinimas	Eil.Nr.	Patikslintas ataskaitinio laikotarpio planas	Vykdymas
1							2	3	4	5
							Valstybinėms (valstybės perduotoms savivaldybėms) funkcijoms atlikti	32	536,2	536,2
							Mokinio krepšeliui finansuoti	33	1208,1	1208,1
							Kita tikslinė dotacija	34	5,0	57,1
1	3	4	1	1	2		Bendrosios dotacijos kompensacija	35	44,3	44,3
1	3	4	1	1	4		Kitos dotacijos ir lėšos iš kitų valdymo lygių	36	93,0	93,0
1	3	4	2				Kapitalui formuoti (38+43+44)	37	0,0	0,0
1	3	4	2	1	1		Speciali tikslinė dotacija, iš viso (39+40+41+42)	38	0,0	0,0
							Valstybinėms (valstybės perduotoms savivaldybėms) funkcijoms atlikti	39		
							Mokinio krepšeliui finansuoti	40		
							Valstybės investicijų programoje numatytiems projektams finansuoti	41		
							Kita tikslinė dotacija	42		
1	3	4	2	1	2		Bendrosios dotacijos kompensacija	43		
1	3	4	2	1	4		Kitos dotacijos ir lėšos iš kitų valdymo lygių	44		
1	4						Kitos pajamos (46+57+64+73)	45	185,9	183,5
1	4	1					Turto pajamos (47+50+51)	46	31,5	56,7
1	4	1	1				Palūkanos (48+49)	47	0,0	0,0
1	4	1	1	1			Palūkanos už paskolas	48		
1	4	1	1	2			Palūkanos už depozitus	49		
1	4	1	2				Dividendai	50		
1	4	1	4				Nuoma (52+53+56+57)	51	31,5	56,7
1	4	1	4	1			Nuomos mokestis už valstybinę žemę ir valstybinio vidaus vandens fondo vandens telkinius	52	20,5	29,7
1	4	1	4	2			Mokesčiai už valstybinius gamtos išteklius (54+55)	53	11,0	27,0
1	4	1	4	2	1		Mokestis už medžiojamųjų gyvūnų išteklius	54	5,6	21,3
1	4	1	4	2	2		Kiti mokesčiai už valstybinius gamtos išteklius	55	5,4	5,7
1	4	1	4	3			Angliavandenilių išteklių mokestis	56		
1	4	1	4	4			Mokestis už valstybės turto naudojimą patikėjimo teise	57		
1	4	2					Pajamos už prekes ir paslaugas (59+...+64)	58	153,2	125,9
1	4	2	1	1	1		Pajamos už prekes ir paslaugas	59		
1	4	2	1	2	1		Pajamos už patalpų nuomą	60	16,8	12,5
1	4	2	1	4	1		Pajamos už atsitiktines paslaugas	61	36,0	35,9
1	4	2	1	5	2		Įmokos už išlaikymą švietimo, socialinės apsaugos ir kitose įstaigose	62	100,4	77,5
1	4	2	1	7	1		Pajamos už leidimų ir kitų dokumentų išdavimą	63		
1	4	2	1	7	2		Kitos pajamos	64		
1	4	3					Pajamos iš baudų ir konfiskacijos (66+72+73)	65	1,2	0,6
1	4	3	1				Pajamos iš baudų ir konfiskacijos (67+...+71)	66	1,2	0,6
1	4	3	1	1	1		Pajamos iš baudų pagal Administracinių teisės pažeidimų kodeksą	67		0,1
1	4	3	1	1	2		Pajamos iš baudų už paveluotus atsiskaitymus	68		
1	4	3	1	1	3		Delspinigiai	69	1,2	0,5
1	4	3	1	1	4		Pajamos iš konfiskacijos	70		
1	4	3	1	1	5		Kitos netesybos	71		

Pajamų ekonominės klasifikacijos kodas						Pajamų pavadinimas	Eil.Nr.	Patikslintas ataskaitinio laikotarpio planas	Vykdymas
1						2	3	4	5
1	4	3	2			Pajamos iš baudų ir konfiskacijos už aplinkos teršimą	72		
1	4	3	3			Pajamos iš baudų pagal Žuvininkistės įstatymą	73		
1	4	5				Kitos neišvardytos pajamos (75+76)	74	0,0	0,3
1	4	5	1	1	1	Valstybės kontrolės, savivaldybės kontrolieriaus pasiūlymu pervestos sumos	75		
1	4	5	1	4	1	Kitos neišvardytos pajamos	76		0,3
						SANDORIAI DĖL MATERIALIOJO IR NEMATERIALIOJO TURTO (78)	77	1,3	5,0
4	1					Materialiojo ir nematerialiojo turto realizavimo pajamos (79+85+86+87)	78	1,3	5,0
4	1	1				Ilgalaikio materialiojo turto realizavimo pajamos (80+...+84)	79	1,3	5,0
4	1	1	1			Žemė	80	1,3	5,0
4	1	1	2			Pastatų ir statinių realizavimo pajamos	81		
4	1	1	3			Mašinų ir įrenginių realizavimo pajamos	82		
4	1	1	4			Vertybių realizavimo pajamos	83		
4	1	1	5			Kito ilgalaikio materialiojo turto realizavimo pajamos	84		
4	1	2				Nematerialiojo turto realizavimo pajamos	85		
4	1	3				Atsargų realizavimo pajamos	86		
4	1	4				Pajamos už biologinį turtą ir mineralinius išteklius	87		
						IŠ VISO PAJAMŲ (1+17+45+77)	88	4531,3	4635,5
						Įplaukos iš finansinio turto ir įsipareigojimų (90+93)	89	0,0	0,0
4	2					Finansinio turto pardavimo pajamos (paskolų surinkimas) (91+92)	90	0,0	0,0
4	2	1	5			Akcijos (parduotos) ir kitas nuosavas kapitalas	91		
4	2	1	7			Kitos gautinos sumos	92		
4	3					Finansinių įsipareigojimų prisiėmimo (skolinimosi) pajamos (94)	93	0,0	0,0
4	3	1	4	1		Paskolos (gautos) (95+96)	94	0,0	0,0
4	3	1	4	1	1	Trumpalaikės	95		
4	3	1	4	1	2	Ilgalaikės	96		
						Metų pradžios lėšų likutis	97	921,0	921,0
						iš jo: praėjusių metų nepanaudota pajamų dalis, kuri viršija praėjusių metų panaudotus asignavimus	98	921,0	724,2
						IŠ VISO (88+89+97)	99	5452,3	5556,5

Funkcinės klasifikacijos kodas	Išlaidos pagal funkcinę klasifikaciją	Eil. Nr.	Patvirtintas ataskaitinio laikotarpio asignavimų planas	Vykdymas
1	2	3	4	5
1	Bendros valstybės paslaugos	1	523,8	345,3
2	Gynyba	2	4,4	2,7
3	Viešoji tvarka ir visuomenės apsauga	3	150,7	144,8
4	Ekonomika	4	356,9	121,7
5	Aplinkos apsauga	5	33,5	3,8
6	Būstas ir komunalinis ūkis	6	860,5	449,7
7	Sveikatos apsauga	7	26,1	20,8
8	Poilsis, kultūra ir religija	8	514,9	345,3
9	Švietimas	9	2443,0	2049,6
10	Socialinė apsauga	10	1098,8	819,2
	IŠ VISO IŠLAIDŲ (1+...+10)	11	6012,6	4302,9
	Finansinių įsipareigojimų vykdymas (paskolų grąžinimas)	12	139,1	139,1
	Finansinio turto įsigijimo išlaidos (perskolinimas)	13		
	IŠ VISO IŠLAIDŲ (11+12+13)	14	6151,7	4442,0
	LĖŠŲ LIKUTIS ATASKAITINIO LAIKOTARPIO PABAIGOJE (16+18+19)	15	x	1114,5
	iš jų: apyvartinių lėšų likutis	16	x	1021,4
	iš jo praėjusių metų n panaudota pajamų dalis*	17	x	
	skolintų lėšų likutis	18	x	93,1
	kitos apyvartinės lėšos dėl kredito įstaigų veiklos apribojimo	19	x	

* pildoma tik teikiant ataskaitą už metus.

Administracijos direktoriaus pavaduotojas, pavaduojantis Administracijos direktorių
(savivaldybės administracijos vadovo ar jo įgalioto asmens pareigų pavadinimas)



(parašas)

Audris Mukas

(vardas, pavardė)

Biržų rajono savivaldybės administracija
(dokumento sudarytojo (savivaldybės) pavadinimas)

**BIUDŽETO IŠLAIDŲ ŠAMATOS VYKDYMO 2017 M. KOVO 31 D.
ATASKAITA**

I ketvirčio

(metinė, I ketvirčio, pusmečio, devynių mėnesių)

2017-04-21

(data)

Biržai

(sudarymo vieta)

Savivaldybės kodas:

Funkcijos kodas:

Bendra

(Išlaidų pavadinimas pagal valstybės funkcijų klasifikaciją)

(tūkst. eurų)

Išlaidų ekonominės klasifikacijos kodas	Išlaidų pavadinimas	Eil. Nr.	Patvirtinta išlaidų šamata metams	Patikslinta ataskaitinio laikotarpio išlaidų šamata	Vykdymas
1	2	3	4	5	6
2	Išlaidos (2+8+26+40+44+54+61)	1	19473,4	5356,8	4055,8
2 1	Darbo užmokestis ir socialinis draudimas (3+6)	2	12941,0	3135,1	2520,7
2 1 1	Darbo užmokestis	3	9896,0	2373,4	1902,9
2 1 1 1 1 1	Darbo užmokestis pinigais	4	9896,0	2373,4	1902,9
2 1 1 1 1 2	Pajamos natūra	5			
2 1 2	Socialinio draudimo įmokos	6	3045,0	761,7	617,8
2 1 2 1 1 1	Socialinio draudimo įmokos	7	3045,0	761,7	617,8
2 2	Prekių ir paslaugų naudojimas (9)	8	3616,7	1234,6	760,9
2 2 1	Prekių ir paslaugų naudojimas (10+...+25)	9	3616,7	1234,6	760,9
2 2 1 1 1 1	Mityba	10	278,8	74,1	56,1
2 2 1 1 1 2	Medikamentai (ir darbuotojų sveikatos tikrinimas)	11	16,5	4,1	1,1
2 2 1 1 1 5	Ryšių paslaugos	12	59,2	16,5	12,7
2 2 1 1 1 6	Transporto išlaidos	13	258,7	78,3	57,7
2 2 1 1 1 7	Apranga ir patalynė	14	11,7	2,2	1,7
2 2 1 1 1 8	Spaudiniai	15	58,2	14,7	9,1
2 2 1 1 1 10	Kitos prekės	16	415,4	119,2	56,4
2 2 1 1 1 11	Komandiruotės (transporto, apgyvendinimo, ryšio ir kitos komandiruotės išlaidos)	17	23,1	7,8	2,7
2 2 1 1 1 12	Miestų ir gyvenviečių viešasis ūkis	18	294,5	94,1	58,8
2 2 1 1 1 14	Ilgalaikio materialiojo ir nematerialiojo turto nuoma (įskaitant veiklos nuoma)	19	1,3	0,7	0,6
2 2 1 1 1 15	Ilgalaikio materialiojo turto einamasis remontas	20	68,3	13,0	4,5
2 2 1 1 1 16	Kvalifikacijos kėlimas	21	50,9	16,4	7,8
2 2 1 1 1 17	Apmokėjimas ekspertams ir konsultantams	22			
2 2 1 1 1 18	Apmokėjimas už turto vertinimo paslaugas	23			
2 2 1 1 1 20	Komunalinės paslaugos	24	856,1	379,2	320,7
2 2 1 1 1 30	Kitos paslaugos	25	1224,0	414,3	171,0
2 3	Turto išlaidos (27+38)	26	100,9	29,7	29,7
2 3 1	Palūkanos (28+31+34)	27	100,9	29,7	29,7
2 3 1 1	Nerezidentams	28	0,0	0,0	0,0
2 3 1 1 1 1	Asignavimų valdytojų sumokėtos palūkanos	29			
2 3 1 1 1 3	Savivaldybių sumokėtos palūkanos	30			
2 3 1 2	Rezidentams, kitiems nei valdžios sektorius (tik už tiesioginę skolą)	31	100,9	29,7	29,7
2 3 1 2 1 1	Asignavimų valdytojų sumokėtos palūkanos	32			
2 3 1 2 1 3	Savivaldybių sumokėtos palūkanos	33	100,9	29,7	29,7
2 3 1 3	Kitiems valdymo lygiams	34	0,0	0,0	0,0
2 3 1 3 1 1	Valstybės biudžetui	35			
2 3 1 3 1 2	Savivaldybių biudžetams	36			
2 3 1 3 1 3	Nebiudžetiniams fondams	37			

(tūkst.eurų)

Išlaidų ekonominės klasifikacijos kodas				Išlaidų pavadinimas	Eil. Nr.	Patvirtinta išlaidų sąmata metams	Patikslinta ataskaitinio laikotarpio išlaidų sąmata	Vykdymas
1	2	3	4	5	6	7	8	9
2	3	2		Nuoma	38	0,0	0,0	0,0
2	3	2	1 1 1	Nuoma už žemę, žemės gelmių išteklius ir kitą atsirandanti gamtoje turta	39			
2	4			Subsidijos (41)	40	110,0	27,5	27,5
2	4	1		Subsidijos iš biudžeto lėšų	41	110,0	27,5	27,5
2	4	1	1 1 2	Subsidijos gaminiam	42			
2	4	1	1 1 3	Subsidijos gamybai	43	110,0	27,5	27,5
2	5			Dotacijos (45+48+51)	44	0,0	0,0	0,0
2	5	1		Dotacijos užsienio valstybėms	45	0,0	0,0	0,0
2	5	1	1 1 1	Einamiesiems tikslams	46			
2	5	1	1 1 2	Kapitalui formuoti	47			
2	5	2		Dotacijos tarptautinėms organizacijoms	48	0,0	0,0	0,0
2	5	2	1 1 1	Einamiesiems tikslams	49			
2	5	2	1 1 2	Kapitalui formuoti	50			
2	5	3		Dotacijos kitiems valdymo lygiams	51	0,0	0,0	0,0
2	5	3	1 1 1	Einamiesiems tikslams	52			
2	5	3	1 1 2	Kapitalui formuoti	53			
2	7			Socialinės išmokos (pašalpos) (55+58)	54	2176,5	815,0	637,6
2	7	2		Socialinė parama (socialinės paramos pašalpos)	55	2175,0	813,5	636,1
2	7	2	1 1 1	Socialinė parama pinigais	56	2175,0	813,5	636,1
2	7	2	1 1 2	Socialinė parama natūra	57			
2	7	3		Darbdavių socialinė parama	58	1,5	1,5	1,5
2	7	3	1 1 1	Darbdavių socialinė parama pinigais	59	1,5	1,5	1,5
2	7	3	1 1 2	Darbdavių socialinė parama natūra	60			
2	8			Kitos išlaidos (62+63+64)	61	528,3	114,9	79,4
2	8	1	1 1 1	Stipendijoms	62			
2	8	1	1 1 2	Kitiems einamiesiems tikslams	63	528,3	114,9	79,4
2	8	1	2 1 1	Pervedamos lėšos kapitalui formuoti	64			
3				Sandoriai dėl materialiojo ir nematerialiojo turto bei finansinių įsipareigojimų vykdymas (66+96+109)	65	1556,3	794,8	386,2
3	1			Materialiojo ir nematerialiojo turto įsigijimo išlaidos (67+83+90+92)	66	1190,8	655,7	247,1
3	1	1		Ilgalaikio materialiojo turto kūrimas ir įsigijimas	67	1189,5	655,7	247,1
3	1	1	1 1 1	Žemė	68			
3	1	1	2	Pastatai ir statiniai	69	991,2	611,2	241,9
3	1	1	2 1 1	Gyvenamieji namai	70	244,9	8,3	
3	1	1	2 1 2	Negyvenamieji pastatai	71	160,0	20,0	
3	1	1	2 1 3	Kiti pastatai ir statiniai	72	586,3	582,9	241,9
3	1	1	3	Mašinos ir įrenginiai	73	175,3	27,5	5,2
3	1	1	3 1 1	Transporto priemonės	74	64,3	14,3	
3	1	1	3 1 2	Kitos mašinos ir įrenginiai	75	111,0	13,2	5,2
3	1	1	3 1 3	Ginklai ir karinė įranga	76			
3	1	1	4	Vertybės	77	6,0	0,0	0,0
3	1	1	4 1 1	Muziejinės vertybės	78	6,0		
3	1	1	4 1 2	Antikvariniai ir kiti meno kūriniai	79			
3	1	1	4 1 3	Kitos vertybės	80			
3	1	1	5	Kitas ilgalaikis materialusis turtas	81	17,0	17,0	0,0
3	1	1	5 1 1	Kitas ilgalaikis materialusis turtas	82	17,0	17,0	
3	1	2		Nematerialiojo turto kūrimas ir įsigijimas	83	1,3	0,0	0,0
3	1	2	1	Nematerialusis turtas	84	1,3	0,0	0,0
3	1	2	1 1 1	Naudingųjų iškasenų žvalgymo darbai	85			
3	1	2	1 1 2	Kompiuterinė programinė įranga, kompiuterinės programinės įrangos licencijos	86	1,3		
3	1	2	1 1 3	Patentai	87			
3	1	2	1 1 4	Literatūros ir meno kūriniai	88			
3	1	2	1 1 5	Kitas nematerialusis turtas	89			
3	1	4		Ilgalaikio turto įsigijimas finansinės nuomos (lizingo) būdu	90	0,0	0,0	0,0
3	1	4	1 1 1	Ilgalaikio turto įsigijimas finansinės nuomos (lizingo) būdu	91			
3	1	5		Biologinis turtas ir mineraliniai ištekuliai	92	0,0	0,0	0,0
3	1	5	1 1 1	Žemės gelmių ištekuliai	93			
3	1	5	1 1 2	Gyvuliai ir kiti gyvūnai	94			
3	1	5	1 1 3	Vaismedžiai ir kiti daugiamečiai sodiniai	95			

(tūkst eurų)

Išlaidų ekonominės klasifikacijos kodas						Išlaidų pavadinimas	Eil. Nr.	Patvirtinta išlaidų sąmata metams	Patikslinta ataskaitinio laikotarpio išlaidų sąmata	Vykdymas
1						2	3	4	5	6
3	2					Finansinio turto įsigijimo išlaidos (perskolinimas)	96	0,0	0,0	0,0
3	2	1				Vidaus	97	0,0	0,0	0,0
3	2	1	5			Akcijos (išgytos) ir kitas nuosavas kapitalas	98	0,0	0,0	0,0
3	2	1	5	1	1	Akcijos (išgytos) ir kitas nuosavas kapitalas	99			
3	2	1	7			Kitos mokėtinos sumos	100	0,0	0,0	0,0
3	2	1	7	1	1	Trumpalaikės	101			
3	2	1	7	1	2	Ilgalaikės	102			
3	2	2				Užsienio	103	0,0	0,0	0,0
3	2	2	5			Akcijos (išgytos) ir kitas nuosavas kapitalas	104	0,0	0,0	0,0
3	2	2	5	1	1	Akcijos (išgytos) ir kitas nuosavas kapitalas	105			
3	2	2	7			Kitos mokėtinos sumos	106	0,0	0,0	0,0
3	2	2	7	1	1	Trumpalaikės	107			
3	2	2	7	1	2	Ilgalaikės	108			
3	3					Išlaidos dėl finansinių įsipareigojimų vykdymo (paskolų grąžinimas) (110+117)	109	365,5	139,1	139,1
3	3	1				Vidaus	110	365,5	139,1	139,1
3	3	1	4			Paskolos (grąžintinos)	111	365,5	139,1	139,1
3	3	1	4	1	1	Trumpalaikės	112			
3	3	1	4	1	2	Ilgalaikės	113	365,5	139,1	139,1
3	3	1	7			Kitos mokėtinos sumos	114	0,0	0,0	0,0
3	3	1	7	1	1	Trumpalaikės	115			
3	3	1	7	1	2	Ilgalaikės	116			
3	3	2				Užsienio	117	0,0	0,0	0,0
3	3	2	4			Paskolos (grąžintinos)	118	0,0	0,0	0,0
3	3	2	4	1	1	Trumpalaikės	119			
3	3	2	4	1	2	Ilgalaikės	120			
3	3	2	7			Kitos mokėtinos sumos	121	0,0	0,0	0,0
3	3	2	7	1	1	Kitos mokėtinos sumos	122			
						IŠ VISO (1+65)	123	21029,7	6151,6	4442,0
						IŠ VISOASIGNAVIMŲ (123-96-109)	124	20664,2	6012,5	4302,9

Administracijos direktoriaus pavaduotojas, pavaduojantis Administracijos direktorių
(savivaldybės administracijos vadovo ar jo įgalioto asmens pareigų pavadinimas)

(parašas)

(vardas ir pavardė)

Audris Mukas

Biržų rajono savivaldybė
 (dokumento sudarytojo (savivaldybės) pavadinimas)

**BIUDŽETO IŠLAIDŲ ŠAMATOS VYKDYMO 2017 M. KOVO 31 D.
 ATASKAITA**

ketvirtinė
 (metinė, 1 ketvirčio, pusmečio, devynių mėnesių)

2017-04-21 Nr.
 (data)

Biržai
 (sudarymo vieta)

Savivaldybės kodas :

Funkcijos kodas

(Išlaidų pavadinimas pagal valstybės funkcijų klasifikaciją)

(tūkst. eurų)

Išlaidų ekonominės klasifikacijos kodas	Išlaidų pavadinimas	Eil. Nr.	Patvirtinta išlaidų šamata metams	Patikslinta ataskaitinio laikotarpio išlaidų šamata	Vykdymas
1	2	3	4	5	6
2	Išlaidos (2+8+26+40+44+54+61)	1	417,2	417,2	411,5
2 1	Darbo užmokestis ir socialinis draudimas (3+6)	2	123,5	123,5	123,5
2 1 1	Darbo užmokestis	3	61,3	61,3	61,3
2 1 1 1 1	Darbo užmokestis pinigais	4	61,3	61,3	61,3
2 1 1 1 1 2	Pajamos natūra	5			
2 1 2	Socialinio draudimo įmokos	6	62,2	62,2	62,2
2 1 2 1 1 1	Socialinio draudimo įmokos	7	62,2	62,2	62,2
2 2	Prekių ir paslaugų naudojimas (9)	8	166,4	166,4	160,7
2 2 1	Prekių ir paslaugų naudojimas (10+...+25)	9	166,4	166,4	160,7
2 2 1 1 1 1	Mityba	10	11,7	11,7	11,6
2 2 1 1 1 2	Medikamentai (ir darbuotojų sveikatos tikrinimas)	11	0,4	0,4	0,4
2 2 1 1 1 5	Ryšių paslaugos	12	3,2	3,2	3,2
2 2 1 1 1 6	Transporto išlaikymas	13	8,8	8,8	8,4
2 2 1 1 1 7	Apranga ir patalynė	14	0,5	0,5	0,5
2 2 1 1 1 8	Spaudiniai	15			
2 2 1 1 1 10	Kitos prekės	16	10,9	10,9	9,2
2 2 1 1 1 11	Komandiruotės (transporto, apgyvendinimo, ryšio ir kitos komandiruotės išlaidos)	17			
2 2 1 1 1 12	Miestų ir gyvenviečių viešasis ūkis	18	14,1	14,1	14,1
2 2 1 1 1 14	Ilgalaikio materialiojo ir nematerialiojo turto nuoma (įskaitant veiklos nuoma)	19			
2 2 1 1 1 15	Ilgalaikio materialiojo turto einamasis remontas	20	0,3	0,3	
2 2 1 1 1 16	Kvalifikacijos kelimas	21			
2 2 1 1 1 17	Apmokėjimas ekspertams ir konsultantams	22			
2 2 1 1 1 18	Apmokėjimas už turto vertinimo paslaugas	23			
2 2 1 1 1 20	Komunalinės paslaugos	24	106,2	106,2	103,0
2 2 1 1 1 30	Kitos paslaugos	25	10,3	10,3	10,3
2 3	Turto išlaidos (27+38)	26	0,0	0,0	0,0
2 3 1	Palūkanos (28+31+34)	27	0,0	0,0	0,0
2 3 1 1	Nerezidentams	28	0,0	0,0	0,0
2 3 1 1 1 1	Asignavimų valdytojų sumokėtos palūkanos	29			
2 3 1 1 1 3	Savivaldybių sumokėtos palūkanos	30			
2 3 1 2	Rezidentams, kitiems nei valdžios sektorius (tik už tiesioginę skolą)	31	0,0	0,0	0,0
2 3 1 2 1 1	Asignavimų valdytojų sumokėtos palūkanos	32			
2 3 1 2 1 3	Savivaldybių sumokėtos palūkanos	33			
2 3 1 3	Kitiems valdymo lygiams	34		0,0	0,0
2 3 1 3 1 1	Valstybės biudžetui	35			
2 3 1 3 1 2	Savivaldybių biudžetams	36			

(tūkst.eurų)

Išlaidų ekonominės klasifikacijos kodas					Išlaidų pavadinimas	Eil. Nr.	Patvirtinta išlaidų sąmata metams	Patikslinta ataskaitinio laikotarpio išlaidų sąmata	Vykdymas
1					2	3	4	5	6
2	3	1	3	1	3	37			
2	3	2				38	0,0	0,0	0,0
2	3	2	1	1	1	39			
2	4					40	11,6	11,6	11,6
2	4	1				41	11,6	11,6	11,6
2	4	1	1	1	2	42			
2	4	1	1	1	3	43	11,6	11,6	11,6
2	5					44	0,0	0,0	0,0
2	5	1				45	0,0	0,0	0,0
2	5	1	1	1	1	46			
2	5	1	1	1	2	47			
2	5	2				48	0,0	0,0	0,0
2	5	2	1	1	1	49			
2	5	2	1	1	2	50			
2	5	3				51	0,0	0,0	0,0
2	5	3	1	1	1	52			
2	5	3	1	1	2	53			
2	7					54	114,4	114,4	114,4
2	7	2				55	114,4	114,4	114,4
2	7	2	1	1	1	56	114,4	114,4	114,4
2	7	2	1	1	2	57			
2	7	3				58	0,0	0,0	0,0
2	7	3	1	1	1	59			
2	7	3	1	1	2	60			
2	8					61	1,3	1,3	1,3
2	8	1	1	1	1	62			
2	8	1	1	1	2	63	1,3	1,3	1,3
2	8	1	2	1	1	64			
3						65	307,0	307,0	224,9
3	1					66	307,0	307,0	224,9
3	1	1				67	307,0	307,0	224,9
3	1	1	1	1	1	68			
3	1	1	2			69	307,0	307,0	224,9
3	1	1	2	1	1	70			
3	1	1	2	1	2	71			
3	1	1	2	1	3	72	307,0	307,0	224,9
3	1	1	3			73	0,0	0,0	0,0
3	1	1	3	1	1	74			
3	1	1	3	1	2	75			
3	1	1	3	1	3	76			
3	1	1	4			77	0,0	0,0	0,0
3	1	1	4	1	1	78			
3	1	1	4	1	2	79			
3	1	1	4	1	3	80			
3	1	1	5			81	0,0	0,0	0,0
3	1	1	5	1	1	82			
3	1	2				83	0,0	0,0	0,0
3	1	2	1			84	0,0	0,0	0,0
3	1	2	1	1	1	85			
3	1	2	1	1	2	86			
3	1	2	1	1	3	87			
3	1	2	1	1	4	88			
3	1	2	1	1	5	89			
3	1	4				90	0,0	0,0	0,0
3	1	4	1	1	1	91			
3	1	5				92	0,0	0,0	0,0
3	1	5	1	1	1	93			
3	1	5	1	1	2	94			

(tūkst.eurų)

Išlaidų ekonominės klasifikacijos kodas						Išlaidų pavadinimas	Eil. Nr.	Patvirtinta išlaidų sąmata metams	Patikslinta ataskaitinio laikotarpio išlaidų sąmata	Vykdymas
1						2	3	4	5	6
3	1	5	1	1	3	Vaismedžiai ir kiti daugiamečiai sodiniai	95			
3	2					Finansinio turto įsigijimo išlaidos (perskolinimas)	96	0,0	0,0	0,0
3	2	1				Vidaus	97	0,0	0,0	0,0
3	2	1	5			Akcijos (išgytos) ir kitas nuosavas kapitalas	98	0,0	0,0	0,0
3	2	1	5	1	1	Akcijos (išgytos) ir kitas nuosavas kapitalas	99			
3	2	1	7			Kitos mokėtinės sumos	100	0,0	0,0	0,0
3	2	1	7	1	1	Trumpalaikės	101			
3	2	1	7	1	2	Ilgalaikės	102			
3	2	2				Užsienio	103	0,0	0,0	0,0
3	2	2	5			Akcijos (išgytos) ir kitas nuosavas kapitalas	104	0,0	0,0	0,0
3	2	2	5	1	1	Akcijos (išgytos) ir kitas nuosavas kapitalas	105			
3	2	2	7			Kitos mokėtinės sumos	106	0,0	0,0	0,0
3	2	2	7	1	1	Trumpalaikės	107			
3	2	2	7	1	2	Ilgalaikės	108			
3	3					Išlaidos dėl finansinių įsipareigojimų vykdymo (paskolų grąžinimas) (110+117)	109	0,0	0,0	0,0
3	3	1				Vidaus	110	0,0	0,0	0,0
3	3	1	4			Paskolos (grąžintinos)	111	0,0	0,0	0,0
3	3	1	4	1	1	Trumpalaikės	112			
3	3	1	4	1	2	Ilgalaikės	113			
3	3	1	7			Kitos mokėtinės sumos	114	0,0	0,0	0,0
3	3	1	7	1	1	Trumpalaikės	115			
3	3	1	7	1	2	Ilgalaikės	116			
3	3	2				Užsienio	117	0,0	0,0	0,0
3	3	2	4			Paskolos (grąžintinos)	118	0,0	0,0	0,0
3	3	2	4	1	1	Trumpalaikės	119			
3	3	2	4	1	2	Ilgalaikės	120			
3	3	2	7			Kitos mokėtinės sumos	121	0,0	0,0	0,0
3	3	2	7	1	1	Kitos mokėtinės sumos	122			
						IŠ VISO (1+65)	123	724,2	724,2	636,4
						IŠ VISOASIGNAVIMŲ (123-96-109)	124	724,2	724,2	636,4

Administracijos direktoriaus pavaduotojas, pavaduojantis Administracijos direktorių
(savivaldybės administracijos vadovo ar jo įgalioto asmens pareigų pavadinimas)

(parašas)

(vardas ir pavardė)

Audris Mukas

Biržų rajono savivaldybė
(dokumento sudarytojo (savivaldybės) pavadinimas)

SKOLINIŲ ĮSIPAREIGOJIMŲ 2017 M. kovo 31 D. ATASKAITA

1 ketvirčio

(metinė, 1 ketvirčio, pusmečio, devynių mėnesių)

2017-04-19 Nr. 1

(data)

Biržai

(sudarymo vieta)

Savivaldybės kodas

16

(tūkst. eurų)

Pavadinimas	Eil. Nr.	Iš viso įsipareigojimų (4+6)	iš jų:		
			ilgalaikių		trumpalaikių
			iš viso	iš jų dėl projektų, finansuojamų iš ES ir kitos tarptautinės finansinės paramos	
1	2	3	4	5	6
Skolinių įsipareigojimų likutis ataskaitinio laikotarpio pradžioje (2+15)	1	4397,4	4397,4	2961,9	0,0
Vidaus įsipareigojimai (3+4+5+6)	2	4397,4	4397,4	2961,9	0,0
Valstybės perskolinamos paskolos	3	2221,5	2221,5	1324,8	
Paskolos iš valstybės biudžeto	4	0,0			
Vidaus paskolos su valstybės garantija	5	0,0			
Vidaus įsipareigojimai savivaldybės vardu, iš jų:	6	2175,9	2175,9	1637,1	0,0
paskolos iš kredito įstaigų	7	2175,9	2175,9	1637,1	
finansinės nuomos (lizingo) sutartys	8	0,0			
faktoringo sutartys (be regreso teisės)	9	0,0			
restruktūrizuotų prekybinių kreditų sutartys	10	0,0			
komerciniai popieriai	11	0,0			
paprastieji ir įsakomieji vekseliai	12	0,0			
kreditorinio reikalavimo perdavimo sutartys	13	0,0			
kiti skolos įsipareigomieji dokumentai	14	0,0			
Užsienio įsipareigojimai (16+17)	15	0,0	0,0	0,0	0,0
Užsienio paskolos su valstybės garantija	16	0,0			
Užsienio paskolos iš kredito įstaigų	17	0,0			
Prisiimti skoliniai įsipareigojimai, iš viso (19+33)	18	0,0	0,0	0,0	0,0
Vidaus įsipareigojimai (20+21+22+23)	19	0,0	0,0	0,0	0,0
Valstybės perskolinamos paskolos	20	0,0			
Paskolos iš valstybės biudžeto	21	0,0			
Vidaus paskolos su valstybės garantija	22	0,0			
Vidaus įsipareigojimai savivaldybės vardu, iš jų:	23	0,0	0,0	0,0	0,0
paskolos iš kredito įstaigų	24	0,0			
finansinės nuomos (lizingo) sutartys	25	0,0			
faktoringo sutartys (be regreso teisės)	26	0,0			
restruktūrizuotų prekybinių kreditų sutartys	27	0,0			
komerciniai popieriai	28	0,0			
paprastieji ir įsakomieji vekseliai	29	0,0			
kreditorinio reikalavimo perdavimo sutartys	30	0,0			
kiti skolos įsipareigomieji dokumentai	31	0,0			
savivaldybės prisimta skola*	32	0,0			

Pavadinimas	Eil. Nr.	Iš viso įsipareigojimų (4+6)	iš jų:		
			ilgalaičių		trumpalaikių
			iš viso	iš jų dėl projektų, finansuojamų iš ES ir kitos tarptautinės finansinės paramos	
1	2	3	4	5	6
Užsienio įsipareigojimai (34+35)	33	0,0	0,0	0,0	0,0
Užsienio paskolos su valstybės garantija	34	0,0			
Užsienio paskolos iš kredito įstaigų	35	0,0			
Įvykdyti skoliniai įsipareigojimai, iš viso (37+51)	36	139,1	139,1	64,3	0,0
Vidaus įsipareigojimai (38+39+40+41)	37	139,1	139,1	64,3	0,0
Valstybės perskolinamos paskolos	38	102,9	102,9	28,1	
Paskolos iš valstybės biudžeto	39	0,0			
Vidaus paskolos su valstybės garantija	40	0,0			
Vidaus įsipareigojimai savivaldybės vardu, iš jų:	41	36,2	36,2	36,2	0,0
paskolos iš kredito įstaigų	42	36,2	36,2	36,2	
finansinės nuomos (lizingo) sutartys	43	0,0			
faktoringo sutartys (be regresio teisės)	44	0,0			
restruktūrizuotų prekybinių kreditų sutartys	45	0,0			
komerciniai popieriai	46	0,0			
paprastieji ir įsakomieji vekseliai	47	0,0			
kreditorinio reikalavimo perdavimo sutartys	48	0,0			
kiti skolos įsipareigojimai dokumentai	49	0,0			
savivaldybės nurašyta skola*	50	0,0			
Užsienio įsipareigojimai (52+53)	51	0,0	0,0	0,0	0,0
Užsienio paskolos su valstybės garantija	52	0,0			
Užsienio paskolos iš kredito įstaigų	53	0,0			
Užsienio valiutos kursų pasikeitimo skirtumas ataskaitos sudarymo dieną (padidėjimas +, sumažėjimas -)	54	0,0			
Skolinių įsipareigojimų likutis ataskaitinio laikotarpio pabaigoje (56+69)	55	4258,3	4258,3	2897,6	0,0
Vidaus įsipareigojimai (57+58+59+60)	56	4258,3	4258,3	2897,6	0,0
Valstybės perskolinamos paskolos	57	2118,6	2118,6	1296,7	
Paskolos iš valstybės biudžeto	58	0,0			
Vidaus paskolos su valstybės garantija	59	0,0			
Vidaus įsipareigojimai savivaldybės vardu, iš jų:	60	2139,7	2139,7	1600,9	0,0
paskolos iš kredito įstaigų	61	2139,7	2139,7	1600,9	
finansinės nuomos (lizingo) sutartys	62	0,0			
faktoringo sutartys (be regresio teisės)	63	0,0			
restruktūrizuotų prekybinių kreditų sutartys	64	0,0			
komerciniai popieriai	65	0,0			
paprastieji ir įsakomieji vekseliai	66	0,0			
kreditorinio reikalavimo perdavimo sutartys	67	0,0			
kiti skolos įsipareigojimai dokumentai	68	0,0			
Užsienio įsipareigojimai (70+71)	69	0,0	0,0	0,0	0,0
Užsienio paskolos su valstybės garantija	70	0,0			
Užsienio paskolos iš kredito įstaigų	71	0,0			
NEBALANSINIAI ĮSIPAREIGOJIMAI	72	0,0			
Savivaldybės prisiimti įsipareigojimai pagal garantijas dėl savivaldybės kontroliuojamų įmonių prisiimtų įsipareigojimų	73	0,0			

Pastaba:

* prašome pateikti pastabas dėl savivaldybės prisiimtų ar nurašytos skolos.

Administracijos direktoriaus pavaduotojas, pavaduojantis

Administracijos direktoriaus pavaduotojas, pavaduojantis Administracijos direktorių

(savivaldybės administracijos vadovo ar jo įgalioto asmens)

(parašas)



Audris Mukas

(vardas ir pavardė)

Forma Nr. 4 patvirtinta
Lietuvos Respublikos finansų ministro
2008 m. gruodžio 31 d. įsakymu Nr. 1K-465
(Lietuvos Respublikos finansų ministro
2016 m. gruodžio 16 d. įsakymo Nr. 1K-455
redakcija)

Biržų rajono savivaldybė, 188642660, Vytauto g. 38, 41143, Biržai

(įstaigos pavadinimas, kodas Juridinių asmenų registre, adresas)

MOKĖTINŲ IR GAUTINŲ SUMŲ

2017 M. KOVO 31 D.

ketvirtinė

(metinė, ketvirtinė)

ATASKAITA

2017-04-19 Nr. 1

(data)

Kodas

Ministerijos / Savivaldybės

Departamento

Įstaigos

188642660

(tūkst. eurų)

Išlaidų ekonominės klasifikacijos kodas	Išlaidų pavadinimas	Mokėtinos sumos			
		biudžeto lėšos			
		likutis metų pradžioje	likutis ataskaitinio laikotarpio pabaigoje		
			iš viso	iš jų įvykdymo terminas praleistas daugiau kaip	
	10 dienų	45 dienas			
1	2	3	4	5	6
2	IŠLAIDOS	711,4	1611,7	0,6	27,7
2 1	Darbo užmokestis ir socialinis draudimas	377,6	895,7		
2 1 1	<i>Darbo užmokestis</i>	230,9	652,0		x
2 1 1 1 1	Darbo užmokestis pinigais	230,9	652,0		x
	iš jų: gyventojų pajamų mokestis	30,5	77,7		x
2 1 1 1 2	Pajamos natūra				x
2 1 2	<i>Socialinio draudimo įmokos</i>	146,7	243,7	x	
2 1 2 1 1	Socialinio draudimo įmokos	146,7	243,7	x	
2 2	Prekių ir paslaugų naudojimas	170,0	487,4	0,6	27,7
2 2 1	<i>Prekių ir paslaugų naudojimas</i>	170,0	487,4	0,6	27,7
2 2 1 1 1	Mityba	13,0	15,9	x	
2 2 1 1 2	Medikamentai (ir darbuotojų sveikatos tikrinimas)	0,4	0,6	x	
2 2 1 1 5	Ryšių paslaugos	4,2	4,1	x	
2 2 1 1 6	Transporto išlaikymas	9,1	21,1	x	
2 2 1 1 7	Apranga ir patalynė	0,5	0,6	x	
2 2 1 1 8	Spaudiniai		0,1	x	
2 2 1 1 10	Kitos prekės	6,3	22,8	x	0,4
2 2 1 1 11	Komandiruotės (transporto, apgyvendinimo, ryšio ir kitos komandiruotės išlaidos)	0,4	1,1	0,6	x
2 2 1 1 12	Miestų ir gyvenviečių viešasis ūkis	14,1	23,5	x	
2 2 1 1 14	Ilgalaikio materialiojo ir nematerialiojo turto nuoma (įskaitant veiklos nuomą)	0,1	0,1	x	

Kodas

 Ministerijos / Savivaldybės
 Departamento
 Įstaigos

188642660

(tūkst. eurų)

Išlaidų ekonominės klasifikacijos kodas	Išlaidų pavadinimas	Mokėtinos sumos			
		likutis metų pradžioje	biudžeto lėšos		
			likutis ataskaitinio laikotarpio pabaigoje		
			iš viso	iš jų įvykdymo terminas praleistas daugiau kaip	
10 dienų	45 dienas				
1	2	3	4	5	6
2 2 1 1 1 15	Ilgalaikio materialiojo turto einamasis remontas	0,6	83,3	x	
2 2 1 1 1 16	Kvalifikacijos kėlimas		2,3	x	
2 2 1 1 1 17	Apmokėjimas ekspertams ir konsultantams			x	
2 2 1 1 1 18	Turto vertinimo paslaugų apmokėjimas		1,4	x	
2 2 1 1 1 20	Komunalinės paslaugos	106,7	222,5	x	26,7
2 2 1 1 1 30	Kitos paslaugos	14,6	88,0	x	0,6
2 3	Turto išlaidos			x	
2 3 1	<i>Palūkanos</i>			x	
2 3 1 1	<i>Nerezidentams</i>			x	
2 3 1 1 1 1	Asignavimų valdytojų sumokėtos palūkanos			x	
2 3 1 1 1 2	Finansų ministerijos sumokėtos palūkanos			x	
2 3 1 1 1 3	Savivaldybių sumokėtos palūkanos			x	
2 3 1 2	<i>Rezidentams, kitiems nei valdžios sektorius (tik už tiesioginę skolą)</i>			x	
2 3 1 2 1 1	Asignavimų valdytojų sumokėtos palūkanos			x	
2 3 1 2 1 2	Finansų ministerijos sumokėtos palūkanos			x	
2 3 1 2 1 3	Savivaldybių sumokėtos palūkanos			x	
2 3 1 3	<i>Kitiems valdymo lygiams</i>			x	
2 3 1 3 1 1	Valstybės biudžetui			x	
2 3 1 3 1 2	Savivaldybių biudžetams			x	
2 3 1 3 1 3	Nebiudžetiniams fondams			x	
2 3 2	<i>Nuoma</i>			x	
2 3 2 1 1 1	Nuoma už žemę, žemės gelmių išteklius ir kitą atsirandantį gamtoje turta			x	
2 4	Subsidijos	11,6	0,8	x	
2 4 1	<i>Subsidijos iš biudžeto lėšų</i>	11,6	0,8	x	
2 4 1 1 1 1	Subsidijos importui			x	
2 4 1 1 1 2	Subsidijos gaminiams			x	
2 4 1 1 1 3	Subsidijos gamybai	11,6	0,8	x	
2 5	Dotacijos			x	
2 5 1	<i>Dotacijos užsienio valstybėms</i>			x	
2 5 1 1 1 1	Einamiesiems tikslams			x	
2 5 1 1 1 2	Kapitalui formuoti			x	
2 5 2	<i>Dotacijos tarptautinėms organizacijoms</i>			x	
2 5 2 1 1 1	Einamiesiems tikslams			x	
2 5 2 1 1 2	Kapitalui formuoti			x	
2 5 3	<i>Dotacijos kitiems valdymo lygiams</i>			x	
2 5 3 1 1 1	Einamiesiems tikslams			x	
2 5 3 1 1 2	Kapitalui formuoti			x	
2 6	Įmokos į Europos Sąjungos biudžetą			x	
2 6 1	<i>Tradiciniai nuosavi ištekliai</i>			x	
2 6 1 1 1 1	Muitai			x	

Kodas

Ministerijos / Savivaldybės

Departamento

Įstaigos

188642660

(tūkst. eurų)

Išlaidų ekonominės klasifikacijos kodas	Išlaidų pavadinimas	Mokėtinos sumos			
		likutis metų pradžioje	biudžeto lėšos		
			likutis ataskaitinio laikotarpio pabaigoje		
			iš viso	iš jų įvykdymo terminas praleistas daugiau kaip	
10 dienų	45 dienas				
1	2	3	4	5	6
2 6 1 1 1 2	Cukraus sektoriaus mokesčiai			x	
2 6 2	<i>PVM nuosavi ištekliai</i>			x	
2 6 2 1 1 1	PVM nuosavi ištekliai			x	
2 6 3	<i>Bendrujų nacionalinių pajamų nuosavi ištekliai</i>			x	
2 6 3 1 1 1	Bendrujų nacionalinių pajamų nuosavi ištekliai			x	
2 6 4	<i>Biudžeto disbalansų korekcija Jungtinės Karalystės naudai</i>			x	
2 6 4 1 1 1	Biudžeto disbalansų korekcija Jungtinės Karalystės naudai			x	
2 6 5	<i>Su nuosavais ištekliais susijusios baudos ir delspinigiai</i>			x	
2 6 5 1 1 1	Su nuosavais ištekliais susijusios baudos ir delspinigiai			x	
2 7	Socialinės išmokos (pašalpos)	141,5	224,0	x	
2 7 1	<i>Socialinio draudimo išmokos (pašalpos)</i>			x	
2 7 1 1 1 1	Socialinio draudimo išmokos pinigais			x	
2 7 1 1 1 2	Socialinio draudimo išmokos natūra			x	
2 7 2	<i>Socialinė parama (soc. paramos pašalpos)</i>	141,5	224,0	x	
2 7 2 1 1 1	Socialinė parama pinigais	141,5	224,0	x	
2 7 2 1 1 2	Socialinė parama natūra			x	
2 7 3	<i>Darbdavių socialinė parama</i>			x	
2 7 3 1 1 1	Darbdavių socialinė parama pinigais			x	
2 7 3 1 1 2	Darbdavių socialinė parama natūra			x	
2 8	Kitos išlaidos	10,7	3,8	x	
2 8 1 1	<i>Einamiesiems tikslams</i>	10,7	3,8	x	
2 8 1 1 1 1	Stipendijoms			x	
2 8 1 1 1 2	Kitiems einamiesiems tikslams	10,7	3,8	x	
2 8 1 2	<i>Kapitalui formuoti</i>			x	
2 8 1 2 1 1	Pervedamos lėšos (kapitalui formuoti)			x	
2 9	Pervedama Europos Sąjungos, kita tarptautinė finansinė parama ir bendrojo finansavimo lėšos			x	
2 9 1	<i>Subsidijos iš Europos Sąjungos ir kitos tarptautinės finansinės paramos (ne valdžios sektoriui)</i>			x	
2 9 1 1 1 1	Subsidijos			x	
2 9 2	<i>Pervedama Europos Sąjungos, kita tarptautinė finansinė parama ir bendrojo finansavimo lėšos</i>			x	
2 9 2 1	<i>Einamiesiems tikslams</i>			x	
2 9 2 1 1 1	Einamiesiems tikslams savivaldybėms			x	

Kodas

 Ministerijos / Savivaldybės
 Departamento
 Įstaigos

188642660

(tūkst. eurų)

Išlaidų ekonominės klasifikacijos kodas	Išlaidų pavadinimas	Mokėtinos sumos			
		biudžeto lėšos			
		likutis metų pradžioje	likutis ataskaitinio laikotarpio pabaigoje		
			iš viso	iš jų įvykdymo terminas praleistas daugiau kaip	
	10 dienų	45 dienas			
1	2	3	4	5	6
2 9 2 1 1 2	Einamiesiems tikslams kitiems valdžios sektoriaus subjektams			x	
2 9 2 1 1 3	Einamiesiems tikslams ne valdžios sektoriui			x	
2 9 2 2	<i>Kapitalui formuoti</i>			x	
2 9 2 2 1	Investicijos			x	
2 9 2 2 1 1	Investicijos, skirtos savivaldybėms			x	
2 9 2 2 1 2	Investicijos kitiems valdžios sektoriaus subjektams			x	
2 9 2 2 1 3	Investicijos ne valdžios sektoriui			x	
3	SANDORIAI DĖL MATERIALIOJO IR NEMATERIALIOJO TURTO BEI FINANSINIŲ ĮSIPAREIGOJIMŲ VYKDYMAS	4704,4	4409,8	x	
3 1	Materialiojo ir nematerialiojo turto įsigijimo išlaidos	307,0	151,5	x	
3 1 1	<i>Ilgalaikio materialiojo turto kūrimas ir įsigijimas</i>	307,0	151,5	x	
3 1 1 1	<i>Žemė</i>			x	
3 1 1 1 1	Žemė			x	
3 1 1 2	<i>Pastatai ir statiniai</i>	307,0	148,2	x	
3 1 1 2 1	Gyvenamieji namai			x	
3 1 1 2 1 2	Negyvenamieji pastatai		51,0	x	
3 1 1 2 1 3	Kiti pastatai ir statiniai	307,0	97,2	x	
3 1 1 3	<i>Mašinos ir įrenginiai</i>		3,3	x	
3 1 1 3 1	Transporto priemonės		3,3	x	
3 1 1 3 1 2	Kitos mašinos ir įrenginiai			x	
3 1 1 3 1 3	Ginklai ir karinė įranga			x	
3 1 1 4	<i>Vertybės</i>			x	
3 1 1 5	<i>Kitas ilgalaikis materialusis turtas</i>			x	
3 1 2	<i>Nematerialiojo turto kūrimas ir įsigijimas</i>			x	
3 1 2 1	Naudingųjų iškasenų žvalgymo darbai			x	
3 1 2 1 1	Kompiuterinė programinė įranga, kompiuterinės programinės įrangos licencijos			x	
3 1 2 1 1 3	Patentai			x	
3 1 2 1 1 4	Literatūros ir meno kūriniai			x	
3 1 2 1 1 5	Kitas nematerialusis turtas			x	
3 1 3	<i>Atsargų kūrimas ir įsigijimas</i>			x	
3 1 3 1	<i>Strateginės ir neliečiamosios atsargos</i>			x	
3 1 3 1 1	Strateginės ir neliečiamosios atsargos			x	
3 1 3 2	<i>Kitos atsargos</i>			x	
3 1 3 2 1	Žaliavos ir medžiagos			x	
3 1 3 2 1 2	Nebaigta gamyba			x	
3 1 3 2 1 3	Pagaminta produkcija			x	
3 1 3 2 1 4	Pirktos prekės, skirtos parduoti			x	

Kodas

Ministerijos / Savivaldybės

Departamento

Įstaigos

188642660


(tūkst. eurų)

Išlaidų ekonominės klasifikacijos kodas	Išlaidų pavadinimas	Mokėtinos sumos			
		likutis metų pradžioje	biudžeto lėšos		
			likutis ataskaitinio laikotarpio pabaigoje		
			iš viso	iš jų įvykdymo terminas praleistas daugiau kaip	
10 dienų	45 dienas				
1	2	3	4	5	6
3 1 3 2 1 5	Karinės atsargos			x	
3 1 4	Ilgalaikio turto įsigijimas finansinės nuomos (lizingo) būdu			x	
3 1 5	Biologinis turtas ir mineraliniai išteklių			x	
3 2	Finansinio turto įsigijimo išlaidos (perskolinimas)			x	
3 3	Išlaidos dėl finansinių įsipareigojimų vykdymo (paskolų grąžinimas)	4397,4	4258,3	x	
	IŠ VISO (2+3)	5415,8	6021,5	0,6	27,7

Išlaidų ekonominės klasifikacijos kodas	Išlaidų pavadinimas	Gautinos sumos	
		biudžeto lėšos	
		likutis metų pradžioje	likutis ataskaitinio laikotarpio pabaigoje
2	IŠLAIDOS	52,9	77,9
3	SANDORIAI DĖL MATERIALIOJO IR NEMATERIALIOJO TURTO BEI FINANSINIŲ ĮSIPAREIGOJIMŲ VYKDYMAS		
	IŠ VISO (2+3)	52,9	77,9


Administracijos direktoriaus pavaduotojas,
pavduojantis Administracijos direktorių

(įstaigos vadovo ar jo įgalioto asmens pareigų pavadinimas)


(parašas)

Audris Mukas
(vardas, pavardė)

Vyriausioji finansininkė
(vyriausiasis buhalteris (buhalteris))


(parašas)

Aušra Petrauskienė
(vardas, pavardė)

Savivaldybės biudžeto vykdymo ataskaitų rinkinio ir skolinių
įsipareigojimų ataskaitos teikimo Finansų ministerijai taisyklių
priedas

(Informacijos apie savivaldybės biudžetui skirtas specialias tikslines dotacijas forma)

Biržų rajono savivaldybė
(dokumento sudarytojo (savivaldybės) pavadinimas)

**INFORMACIJA APIE BIRŽŲ RAJONO SAVIVALDYBĖS BIUDŽETUI SKIRTAS SPECIALIAS
TIKSLINES DOTACIJAS 2017 M. KOVO 31 D**

I ketvirčio
(metinė, I ketvirčio, pusmečio, devynių mėnesių)

2017-04-19
(data)

Biržai
(sudarymo vieta)

Savivaldybės kodas: **16**


(tūkst.eurų)

	Valstybės institucijos ir įstaigos, paskirsčiusios ir pervedusios specialią tikslinę dotaciją, pavadinimas	Specialios tikslinės dotacijos metinis planas su leistiniais patikslinimais	Vykdymas*
1	Lietuvos Respublikos konkurencijos taryba	0,6	0,2
2	Lietuvos Respublikos aplinkos ministerija		52,1
3	Lietuvos Respublikos energetikos ministerija		
4	Lietuvos Respublikos finansų ministerija	177,0	44,2
5	Lietuvos Respublikos krašto apsaugos ministerija	6,3	1,3
6	Lietuvos Respublikos kultūros ministerija	7,8	2,0
7	Lietuvos Respublikos socialinės apsaugos ir darbo ministerija	979,7	223,9
8	Lietuvos Respublikos susisiekimo ministerija		
9	Lietuvos Respublikos sveikatos apsaugos ministerija	239,4	20,4
10	Lietuvos Respublikos švietimo ir mokslo ministerija	5036,4	1306,1
11	Lietuvos Respublikos teisingumo ministerija	39,9	10,0
12	Lietuvos Respublikos vidaus reikalų ministerija	598,5	149,7
13	Lietuvos Respublikos ūkio ministerija		
14	Lietuvos Respublikos žemės ūkio ministerija	489,3	122,3
15	Lietuvos vyriausiojo archyvaro tarnyba	26,0	6,5
16	Kūno kultūros ir sporto departamentas prie Lietuvos Respublikos Vyriausybės		
	IŠ VISO:	7600,9	1938,7

Pastaba. *- gautos dotacijų sumos, sumažintos gražintomis (jei tokių yra) sumomis

Administracijos direktoriaus pavaduotojas, pavaduojantis Administracijos direktorių
(savivaldybės administracijos vadovo ar jo įgalioto asmens pareigų pavadinimas)

(parašas)


(vardas ir pavardė)

Audris Mukas